

RÄTSELBLOCK

ab 11 Jahre



6 9 4

Eine Ziffer ist korrekt und an der richtigen Stelle.

8 4 6

Zwei Ziffern sind korrekt, aber beide sind an der falschen Stelle.

2 0 9

Keine Ziffer ist korrekt.

6 2 5

Eine Ziffer ist korrekt an der falschen Stelle.

Geheimcode 1:



gemeinsam
wachsen lernen
hauschkaverlag

Entwickelt,
gestaltet
und gedruckt
in Deutschland



Dieser Block gehört

Dein Name

Hier findest du viele tolle Rätsel:

Labyrinth, Scherzfragen, Zahlen-
rätsel, Rechenknocheien, Sudokus,
Buchstaben-, Wörter-, Leserätsel,
Logicals, Rätselgeschichten, ein
Quiz und vieles mehr.



Aufgaben mit einer Krone sind
ein bisschen schwieriger.

Lösungen gibt's am Ende des Blocks.

Viel Spaß beim Knobeln!



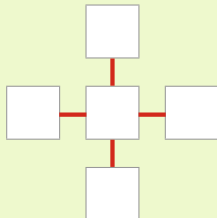


Finde jeweils einen hellroten Weg von Zwilling zu Zwilling.
Wichtig: Jeder Weg darf **nur einmal verwendet** werden
und die Laufwege dürfen sich **nicht kreuzen**. Über ein Kind
hinweg darf auch kein Weg führen. Probiere mit Bleistift.





Verteile die Ziffern
1, 2, 3, 4, 5 so in die
fünf Kästchen, dass
jede Reihe \downarrow / \rightarrow die
Summe 9 ergibt.



Wie viele Möglich-
keiten gibt es?

Leo und Ben vergleichen
den Rest ihres Taschen-
geldes. Leo sagt: „Wenn
du mir einen Euro abgibst,
habe ich doppelt so viel
Geld wie du.“
Da meint Ben: „Gib lieber
du mir einen Euro ab, dann
haben wir gleich viel Geld!“

Leo hat Euro.

Ben hat Euro.



Die Mutter sagt zu ihrem Sohn:
„Puh, ich bin ja tatsächlich schon
dreimal so alt wie du!“

Der Sohn beruhigt sie und meint
grinsend: „Keine Sorge, in zwölf Jahren
bist du nur noch doppelt so alt wie ich!“



Die Mutter ist Jahre alt. Der Sohn ist Jahre alt.

Tipp: Rechne und knoble auf einem Extrazettel.

Dreiecks-Scherzfragen


Was hat ein
Mensch, der im
Dreieck läuft?

Kreislauf-
probleme

Was kannst du
von einem Dreieck
gebrauchen?

Das Ei, der Rest ist
Dreieck!

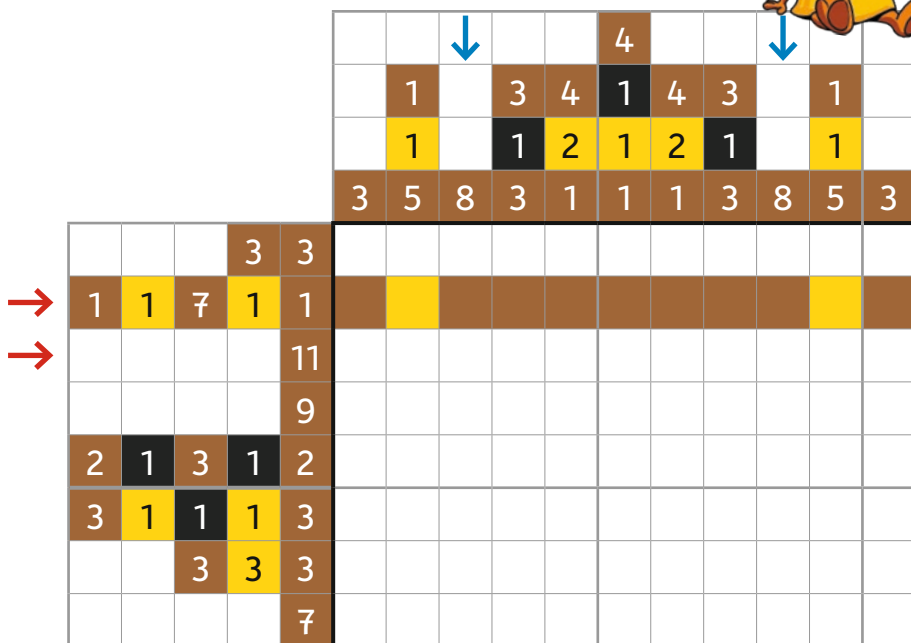
Zeichne ein
Dreieck mit
zwei Strichen:






Beispiel: $\rightarrow 3 \ 2 \ 1 \ 2 =$ 

Mein Tipp: Beginne mit den **Zeilen 2 und 3** und den **Spalten 3 und 9**. Hier werden alle Kästchen angemalt. Überlege nun, wo schwarze und gelbe Kästchen liegen.



9






Söhne

Was




--	--	--	--

Üben, lernen und Spaß haben mit weiteren Titeln aus dem Hauschka Verlag:



ab 5. Klasse



ab 5. Klasse

Hauschka Rätselblöcke, 11 Jahre, Block 641

© 2023 Hauschka Verlag GmbH

Lilienthalstr. 1, 82178 Puchheim

Telefon +49 89 8940667-0

Fax +49 89 8940667-69

E-Mail: info@hauschkaverlag.de

www.hauschkaverlag.de

Autorin: Agnes Spiecker, Freising

Lektorat: Agnes Spiecker, Freising

Illustrationen: Gisela Specht, Weßling; Mascha Greune, München; Sina Weiß, München

Gestaltung und Layout: Sina Weiß, München

Druck: PASSAVIA Druckservice GmbH & Co. KG, Passau


Printed in Germany. Alle Rechte vorbehalten.

ISBN 978-3-88100-641-5

ID Nr. 2020089

Rätselblock ab 11 Jahre

- abwechslungsreiche Rätsel: Sudokus, Kreuzworträtsel, Wörter-, Zahlen- und Rechenrätsel, Logicals, Rätselgeschichten, Scherzfragen, Witze und vieles mehr
- fördert Konzentration und logisches Denken
- eine perfekte Alternative zu digitalen Spielen
- ideal für zuhause und unterwegs
- mit Lösungen am Ende des Blocks



Noch mehr Titel unter
www.hauschkaverlag.de



ISBN 978-3-88100-641-5



9 783881 006415

[D] € 7,90
[A] € 8,10