

Kindergartenblock

Schneiden, kleben, basteln

ab 4 Jahre



gemeinsam
wachsen lernen

hauschkaverlag



Entwickelt,
gestaltet
und gedruckt
in Deutschland

Hinweise für Eltern zu diesem Block:

Schneiden ist eine wichtige feinmotorische Fähigkeit, die Kinder regelmäßig üben und verfeinern sollten. Mit diesem Block haben Sie die Möglichkeit, Ihr Kind im Gebrauch mit Schere und Klebstoff zu fördern.

Achten Sie unbedingt darauf, dass Sie Ihrem Kind eine **passende Schere** kaufen (Linkshänder-/Rechtshänderschere).

Erwarten Sie nicht, dass Ihr Kind immer gerade auf der Linie schneidet, aber ermutigen Sie es dazu, es zu versuchen. Bestärken Sie Ihr Kind, auch wenn es noch nicht so gut klappt.

Damit Ihr Kind gut mit diesem Block zurechtkommt, ist es unerlässlich, dass Sie die **Seite**, die Ihr Kind bearbeiten möchte, **aus dem Block lösen**.

Oft gibt es unten, oben oder an der Seite Dinge oder Formen zum Ausschneiden. Sie können Ihr Kind unterstützen, indem Sie den Streifen oder die einzelnen **Teile bereits großflächig ausschneiden**, so dass es Ihrem Kind leichter fällt, die Feinarbeit zu erledigen.

Helfen Sie Ihrem Kind auch bei schwierigeren Aufgaben, z. B. Dinge mit einem Faden aneinander zu befestigen, kleine Löcher zu bohren etc.

Viele Bilder dieses Blocks kann Ihr Kind ausschneiden und auf der Rückseite beschriften. So entstehen schnell kleine Geschenke für liebe Menschen!

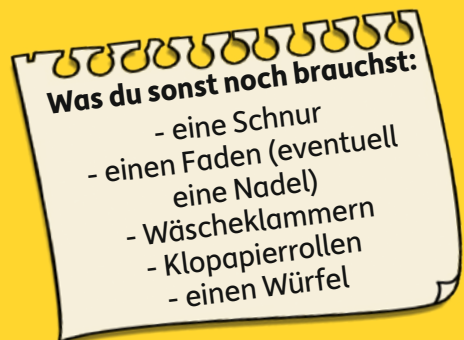
Ich wünsche Ihnen und Ihrem Kind
viel Spaß mit diesem Block!

Ulrike Marie

Liebes Kindergartenkind!

In diesem Kindergartenblock gibt es viele Aufgaben zum Schneiden, Basteln, Kleben und Rätseln!

Leg also deine Schere und deinen Kleber bereit und los geht's!






Im Schwimmbad

Schneide die Puzzleteile oben aus
und klebe sie an die richtige Stelle.
Schneide dann dein Bild aus.




Klebe auf!






Wimpelkette

Schneide die 6 Wimpel an den dicken Linien aus. Falte sie an den gestrichelten Linien, so dass die Bilder außen sind. Nimm eine lange Schnur und klebe die Wimpel um die Schnur herum zusammen. Hänge deine Kette auf.



So sieht die Wimpelkette aus!

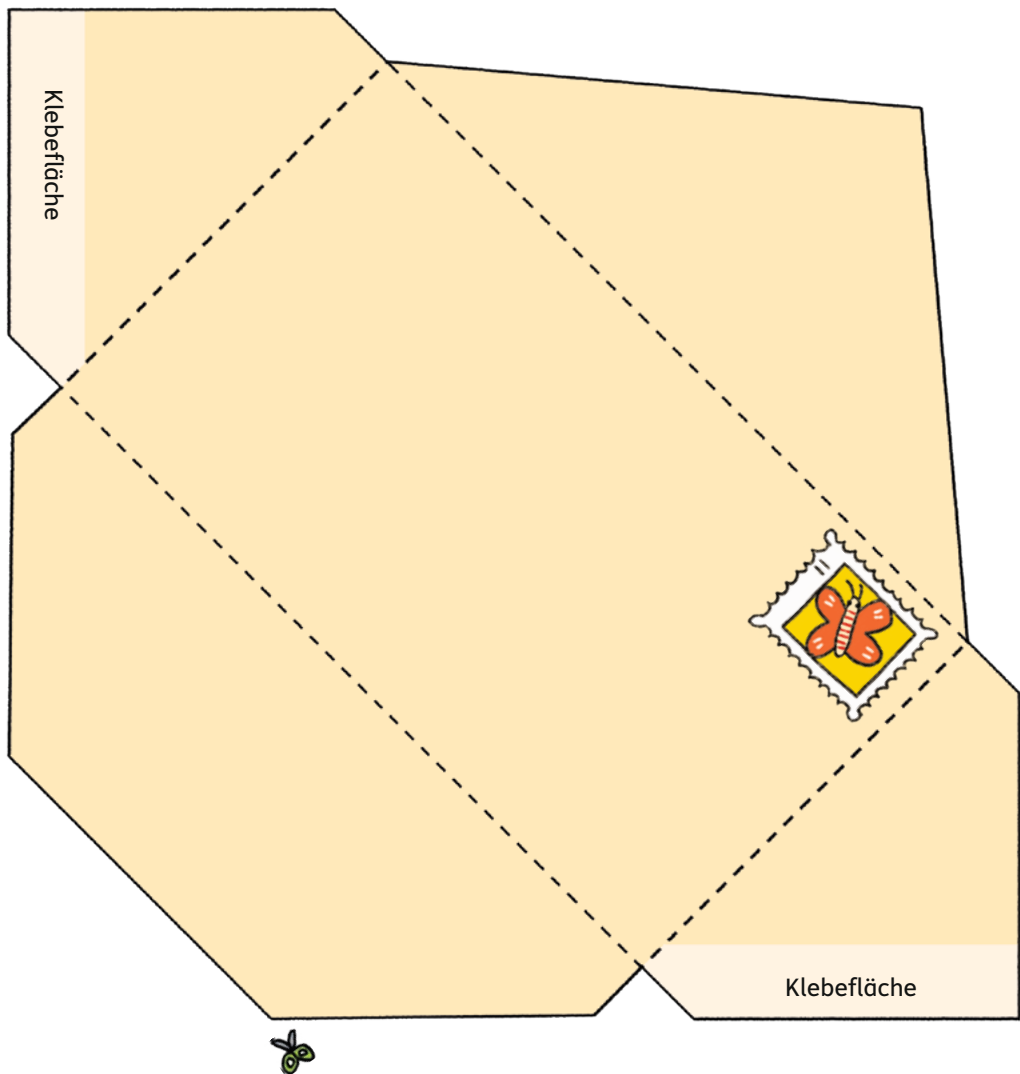


Schildkröte

Schneide die Schildkröte am Rand aus.
Schneide dann den dicken Strich bis zur Mitte ein. Schiebe nun den Panzer bis zur gestrichelten Linie zusammen und klebe ihn auf. Fertig ist deine lustige Schildkröte.

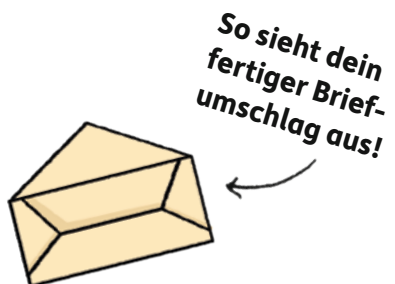
So sieht deine
Schildkröte aus!


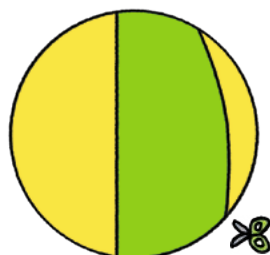




Briefumschlag

Schneide an der schwarzen Außenlinie aus.
Falte an den gestrichelten Linien nach
hinten und klebe den Briefumschlag an
den Klebeflächen zusammen.






Ballonpostkarte

Repariere die beiden Heißluftballone.
Schneide oben die beiden Formen aus
und klebe sie auf den richtigen Ballon.
Schneide nun die Postkarte am Rand aus.



Klebe auf!

Üben, lernen und Spaß haben mit weiteren Titeln aus dem Hauschka Verlag:



Blöcke ab 4 Jahre



Blöcke ab 5 Jahre

Hauschka Kindergartenblöcke, Block 629

© 2023 Hauschka Verlag GmbH

Lilienthalstr. 1, 82178 Puchheim

Telefon +49 89 8940667-0

Fax +49 89 8940667-69

E-Mail: info@hauschkaverlag.de

www.hauschkaverlag.de

Verfasserin: Ulrike Maier, München

Lektorat: Ulrike Maier, München

Illustrationen: Sabine Dengl, München; Birgit Maier, München;
Franziska Poike, Karlsruhe; Sina Weiß, München

Gestaltung und Layout: Birgit Maier, München

Druck: PASSAVIA Druckservice GmbH & Co. KG, Passau

Printed in Germany. Alle Rechte vorbehalten.


ISBN 978-3-88100-629-3

ID Nr. 2020093

Kindergartenblock ab 4 Jahre

Schneiden, kleben, basteln

- abwechslungsreiche und kindgerechte Übungen
- fördert die Feinmotorik, insbesondere den Umgang mit Schere und Klebstoff
- schult das genaue Hinsehen, die Ausdauer und Konzentrationsfähigkeit sowie die eigene Kreativität
- ideal für zuhause und unterwegs
- mit Würfelspiel zum Ausschneiden



Noch mehr Titel unter
www.hauschkaverlag.de



ISBN 978-3-88100-629-3



[D] € 7,90
[A] € 8,10