



Lies die Lesekarte „Zersetzungszeiten“.



Schneide die Vorlage aus.



Wie lange brauchen die Produkte, bis sie verrottet sind?

Schreibe die Zersetzungszeit hinter die Bilder.

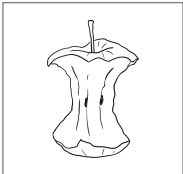
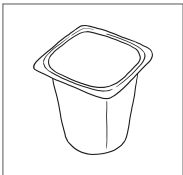
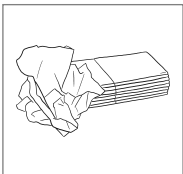
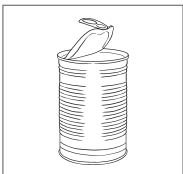

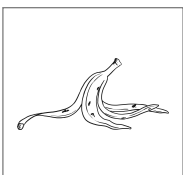


Falte die Form und klebe sie auf dein Lapbook.



Schreibe die Überschrift „Abfall verschwindet nicht einfach“ über die Form.

Diagram of a zigzag template for a lapbook, consisting of seven rows. Each row contains a square box with an illustration of a waste product, followed by a horizontal line for writing the decomposition time. A pair of scissors icon is located at the top right corner of the template.

	_____
	_____
	_____
	_____
	_____
	_____
	_____

 Schneide den Fernseher und die Filmstreifen aus.




 Klebe die Filmstreifen an den Klebeflächen zusammen.

 Der Müll wird von Müllmännern und -frauen abgeholt.

Wie sieht ein Tag bei der Müllabfuhr aus?
Recherchiere dazu im Internet und schreibe
oder male deine Ergebnisse in die Form.

 Falte die Form und klebe sie auf dein Lapbook.


Tipp: Du kannst zum Beispiel hier schauen:
<https://www.youtube.com/watch?v=dJxZUPZ1sR0>



 Schneide die Vorlagen aus.


Welches Bild gehört zu welchem Text?


 Klebe das Leporello richtig zusammen. Klebe es auf dein Lapbook.

 Für Müll-Profis: Auch die Regierung setzt sich für die Umwelt ein. Welche Plastikverbote gibt es mittlerweile in der Europäischen Union? Forse dazu im Internet. Schreibe dein Ergebnis auf die leere Karte und klebe sie ans Ende des Leporellos.

<p>Umwelt- verschmutzung durch Plastik</p>	<p>Zahnbürste, Joghurtbecher, Stift ... überall im Alltag begegnet uns Plastik. Aber was ist Plastik eigentlich?</p>	<p>Klebefläche</p>
--	--	--------------------

	<p>Ein weiteres großes Problem ist das Mikroplastik. Es besteht aus winzig kleinen Plastikteilchen. Sie befinden sich mittlerweile fast überall, zum Beispiel in Cremes und Duschgel.</p>	<p>Klebefläche</p>
---	---	--------------------

	<p>Nicht nur die giftigen Gase schädigen die Umwelt, auch immer mehr Plastikmüll landet in Wäldern oder Parks. Das ist eine Gefahr für Tiere, die dort leben.</p>	<p>Klebefläche</p>
---	---	--------------------

	<p>Plastik braucht lange, bis es zersetzt ist. Eine Plastiktüte kann 10–20 Jahre auf dem Waldboden liegen, eine Plastikflasche sogar bis zu 450 Jahre im Meer treiben.</p>	<p>Klebefläche</p>
--	--	--------------------