










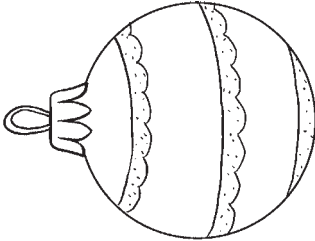


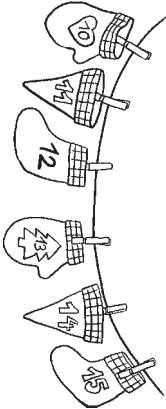
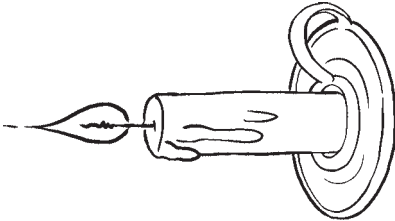

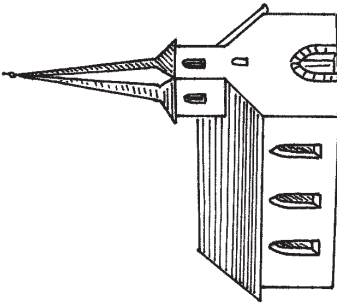





 <p>Einzelarbeit</p>	 <p>Partnerarbeit</p>	 <p>Gruppenarbeit</p>
 <p>Kreisgespräch 1</p>	 <p>Kreisgespräch 2 (mit Erzählstein)</p>	 <p>Biblische Geschichten</p>
 <p>Bastelarbeit</p>	 <p>Arbeitsblatt</p>	 <p>Standbild</p>
 <p>Bildergeschichte</p>	 <p>Forscheraufgabe</p>	 <p>Museumsgang</p>





<p>Weihnachtsbräuche</p> 	<p>2</p> 
<p>8</p> 	<p>3</p> 
<p>7</p> 	<p>4</p> 
<p>9</p> 	<p>5</p> 


Arbeitsblatt „Filmstreifen: Der Engel besucht Maria“

-  Schneide den Filmstreifen aus.
-  Male den Engel zu Maria.
-  Klebe einen Stern in das Bild.
-  Was hat der Engel zu Maria gesagt?
Male eine Sprechblase und schreibe die Worte hinein.



Arbeitsblatt „Filmstreifen: Maria und Josef machen sich auf den Weg“

-  Schneide den Filmstreifen aus.
-   Schreibe oder male, was Maria und Josef für ihre beschwerliche Reise alles benötigen.
-  Klebe einen Stern in das Bild.



Arbeitsblatt „Schöpfungslegekreis“



Schneide aus.



Lege die Teile zu einem Kreis zusammen.



Klebe sie auf ein Blatt Papier.



Male die Bilder an.



Male zum sechsten Tag ein Tier hinzu.

