




Was sollte an Arbeitsmaterial vorrätig sein?

Für einen reibungslosen Unterrichtsablauf ist ein Vorrat an Materialien im Klassenzimmer sinnvoll. So vermeiden Sie Unterbrechungen, wenn ein Kind ein volles Heft moniert, ein anderes ohne Klebstoff ist und Sie selbst keinen Notizzettel parat haben. Außerdem benötigen die Kinder für Gruppen-, Projekt- und Werkstattarbeiten oftmals Arbeitsmaterial, das sie nicht dabei haben. Ein Teil der Sachen kann auf Schulkosten angeschafft werden. Zusätzlich oder alternativ können Sie von den Eltern einen Geldbetrag einsammeln. Dinge für Ihren Schreibtisch gehen mitunter auf Ihre Kosten.



Arbeitsmaterial fürs Klassenzimmer  	
mehrere dicke, wasserfeste Stifte und Fineliner	<input type="checkbox"/>
Textmarker in unterschiedlichen Farben	<input type="checkbox"/>
ein Set Buntstifte	<input type="checkbox"/>
ein Satz Scheren	<input type="checkbox"/>
Klebstoff in unterschiedlicher Ausführung (Klebestifte, Flüssigkleber, Bastelkleber)	<input type="checkbox"/>
Papiere in unterschiedlicher Stärke und Farbe und unterschiedlichem Format	<input type="checkbox"/>
Notizzettel (gerne aus beim Kopieren oder Zuschneiden entstandenen Resten)	<input type="checkbox"/>
Hefte in verschiedenen Ausführungen	<input type="checkbox"/>
Stifte und Schwämme für die vorhandene(n) Tafel(n)	<input type="checkbox"/>
Arbeitsmaterial für den Schreibtisch der Lehrkraft 	
Bleistifte	<input type="checkbox"/>
Fineliner in verschiedenen Farben (Korrektur)	<input type="checkbox"/>
Textmarker	<input type="checkbox"/>
Klebezettel in verschiedenen Farben und Größen	<input type="checkbox"/>
Lineal und Geodreieck	<input type="checkbox"/>
Locher	<input type="checkbox"/>
Tacker und Büroklammern	<input type="checkbox"/>
Klebefilm und Klebeband	<input type="checkbox"/>
Kreide und ggf. ein Kreidehalter	<input type="checkbox"/>
Stempelkissen und Lobstempel, Aufkleber oder andere kleine Belohnungen	<input type="checkbox"/>
Magnete (sofern eine magnetische Tafel oder Wand vorhanden ist)	<input type="checkbox"/>