
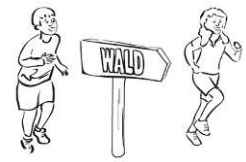


Arbeitsblatt 8 – Weben mit Naturmaterialien





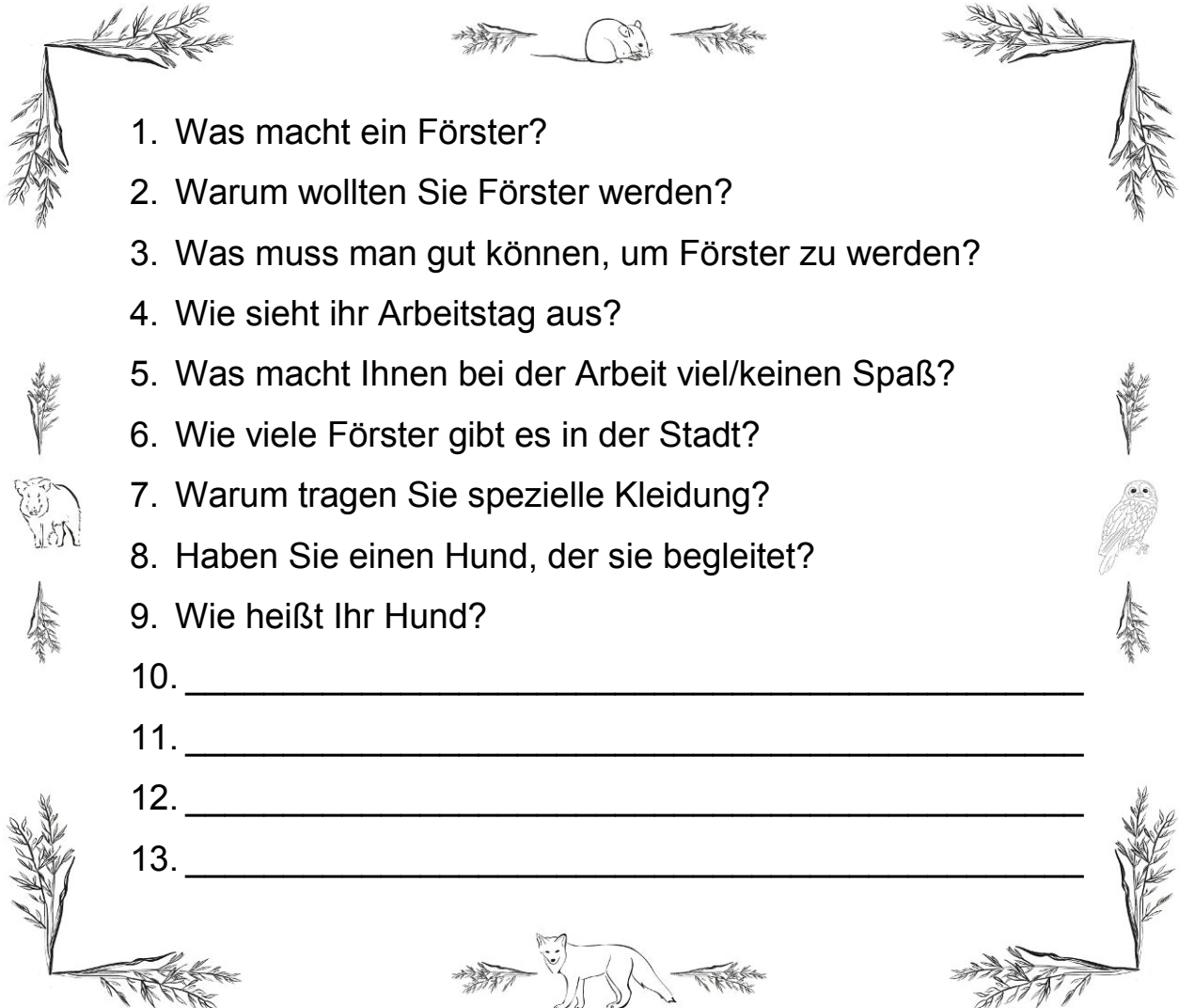


Aufgaben:

1. Binde vier stabile Stöckchen mit Bindfaden oder Wolle an den Ecken zu einem Viereck zusammen.
2. Spanne einen Bind- oder Wollfaden in mehreren Reihen straff auf dem Rahmen hin und her.
3. Sammle Gräser, Blätter, Äste, Moos, Zapfen usw. und verwebe diese im Rahmen zu einem Naturbild.



Arbeitsblatt 16 – Interview mit dem Förster



1. Was macht ein Förster?
2. Warum wollten Sie Förster werden?
3. Was muss man gut können, um Förster zu werden?
4. Wie sieht ihr Arbeitstag aus?
5. Was macht Ihnen bei der Arbeit viel/keinen Spaß?
6. Wie viele Förster gibt es in der Stadt?
7. Warum tragen Sie spezielle Kleidung?
8. Haben Sie einen Hund, der sie begleitet?
9. Wie heißt Ihr Hund?
10. _____
11. _____
12. _____
13. _____



Aufgaben:

1. Lies die Fragen. Überlege weitere Fragen, die dich interessieren. Schreibe sie auf die Linien.
2. Tausche deine Interviewfragen mit deinem Nachbarn aus. Spiele Förster und beantworte sie schriftlich.
3. Stellt die Fragen, wenn ihr bei eurem Waldbesuch einen Förster trifft. Ihr könnt vorher vereinbaren, wer was fragt.