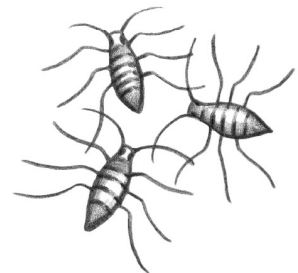








Station 3 – Das frisst der Marienkäfer (1)

Was frisst der Marienkäfer?

Zeichne den richtigen Weg ein.





Station 12 – Marienkäfer mit Pastell-Kreide malen

1. Male einen Marienkäfer auf deinem Papier auf.
2. Male ihn mit Pastellkreide aus.



3. Gib etwas Öl auf das Tuch.
4. Tupfe und reibe vorsichtig über deinen Käfer.
Nimm für jede Farbe ein neues Tuch mit wenig Öl.
Benutze Wattestäbchen mit Öl für die Punkte.
5. Lass dein Bild gut trocknen.

