




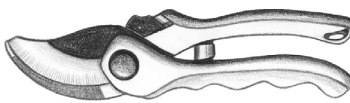

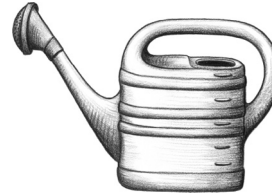



Station 9 – Gartenwerkzeuge (Teil 1)

	Harke	ein Loch graben
	Gießkanne	Erde umgraben
	Gartenhandschuhe	Boden lockern
	Spaten	Blumen gießen
	Rechen	Gartenabfälle zusammenkehren
	Schaufel	Gartenabfälle wegfahren
	Eimer	Zweige abschneiden
	Gartenschere	die Hände schützen
	Schubkarre	Schnecken sammeln



Station 9 – Gartenwerkzeuge (Teil 2)



So lege ich einen Garten an:

1. Ich grabe die Erde mit einem **Gartenhandschuh / Spaten** um.
2. Ich mache die Erde mit einem **Rechen / Gummistiefel** schön glatt.
3. Mit der Kante des **Spatens / Schildes** ziehe ich Furchen in die Erde.
4. In die Furchen streue ich die **Regenwürmer / Samen**.
5. Ich glätte die Erde wieder und gieße mit einer **Schaufel / Gießkanne**.
6. Ich bastele **Marienkäfer / Schilder** und stecke sie in die Erde, damit ich weiß, was ich wo gepflanzt habe.
7. Ich grabe mit der **Schaufel / Gießkanne** Löcher in die Erde.
8. In die Löcher stecke ich die kleinen **Gartenhandschuhe / Pflanzen**.
9. Dann gieße ich mit der **Gießkanne / Schubkarre**.
10. Bei der Gartenarbeit trage ich **Gießkanne / Gartenhandschuhe** und **Pflanzen / Gummistiefel**.

