




Vervollständige die leeren Felder des QR-Codes mit einem Bleistift.

A1

Male die Felder 1, 3, 5, 6, 7 aus.

Die Felder 2, 4, 8, 9 dürfen nicht angemalt werden.



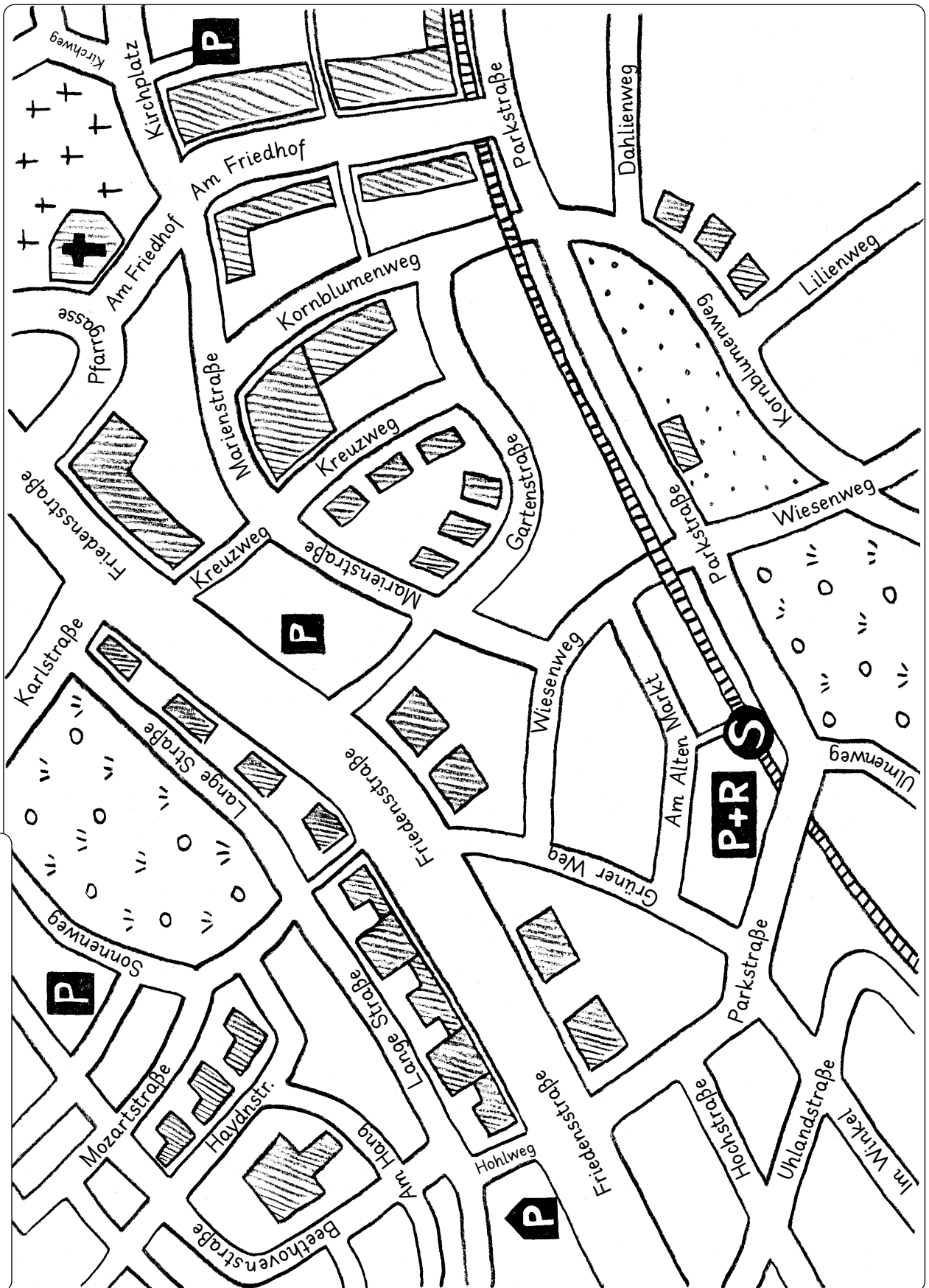
Wenn du ordentlich gearbeitet hast, kannst du deinen Code mit einem Handy oder Tablet scannen und erhältst eine Botschaft.



Höre dir die Wegbeschreibung genau an. Verfolge dabei den beschriebenen Weg auf dem Stadtplan (wenn möglich nur mit den Augen). Wo endet die Tour?

A1

### Stadtplan – Ausschnitt 1





Entziffere die geheimen Botschaften mithilfe der Geheimschrift. Trage deine Lösung ein.

A1

▲	≠	←	>	\$	↑	∩	■	»	
A	B	C	D	E	F	G	H	I	K

⊖	∅	▼		₹	χ	⊙	<	θ	π
L	M	N	P	R	S	T	U	V	Y

⊖\$▼» »χ⊙

1

»▼ ||\$₹\$∅

⊖\$₹⊖»\$≠⊙.

2

>\$₹

▼\$<\$ χ»\$■⊙

∩<⊙ ▲<χ.

3

|▲₹⊙π

≠\$» ↑₹»\$>▲ ▲∅

χ▲∅χ⊙▲∩ <∅


▲←■⊙.



Arbeitet zu zweit. Partner A erhält eine Wimmelbildkarte und hat 15 Sekunden Zeit, sich alles zu merken, was dort zu sehen ist. Danach wird die Karte umgedreht.

A1

1




2



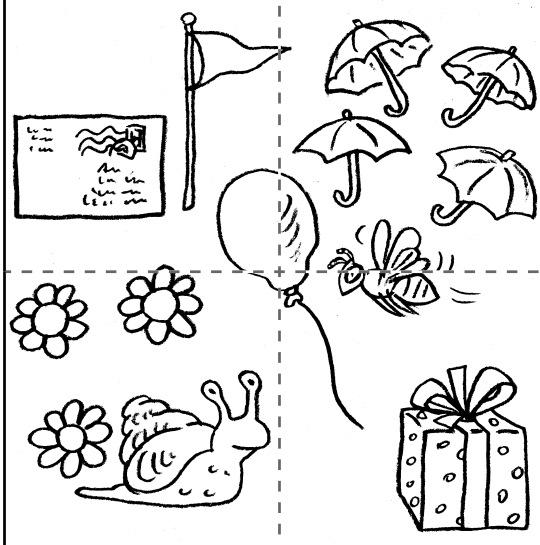
3



4



5



6

