



## Zur Benutzung:

Damit die Kinder sich beim Umblättern leichter zurechtfinden, ist neben jeder Seitenzahl entweder eine Sonne oder ein Mond abgebildet.



Bist du mit der ☀-Seite fertig, drehe das Heft um und bearbeite die ☾-Seite.



Bist du mit der ☾-Seite fertig, blättere diese Seite um und bearbeite die nächste ☀-Seite.

Name



Myrtel® Verlag  
11. Auflage 2016

ISBN 978-3-95709-208-3

Alle Rechte vorbehalten.

Dieses Werk sowie einzelne Teile desselben sind urheberrechtlich geschützt.  
Vervielfältigungen gleich welcher Art sind nur mit ausdrücklicher Zustimmung durch die Urheber zulässig.


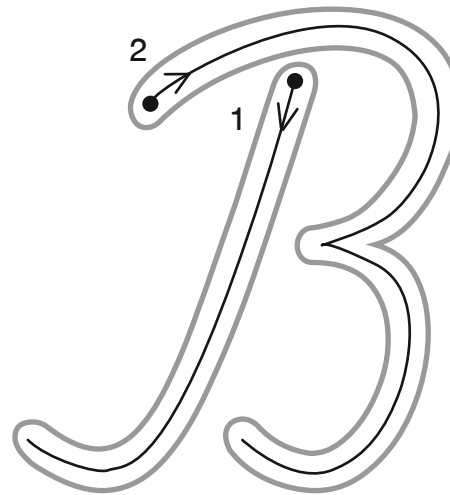



**[www.myrtel.de](http://www.myrtel.de)**



B/b	2
G/g	6
O/o	10
T/t	16
L/l	22
M/m	28
I/i	34
H/h	42
R/r	48
P/s	54

A/a	60
U/u	66
Au/au	72
N/n	78
C/c	84
Ch/ch	88
K/k	94
E/e	100
D/d	106
Lch/sch	114

# 1. Schreibe das große B!



Fahre erst jedes B mit deinem Finger in der Schreibrichtung nach!






Mache das Gleiche fünfmal mit fünf verschiedenen Buntstiften!




## 2. Schreibübungen



Schreibe das große B in die Linien!



### 3. Schreibe das kleine b!






Fahre erst jedes kleine b mit deinem Finger in der Schreibrichtung nach!



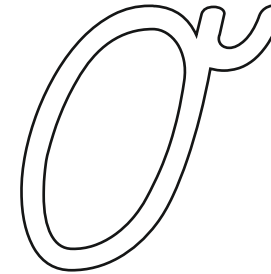
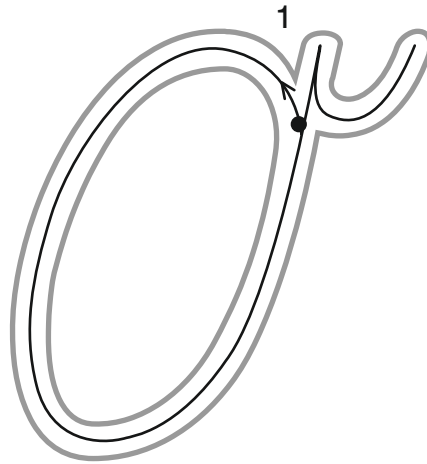
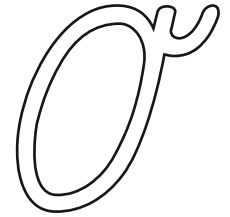
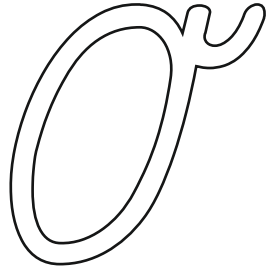
Mache das Gleiche fünfmal mit fünf verschiedenen Buntstiften!



## 4. Schreibübungen

Schreibe das kleine *b* in die Linien!

# 1. Schreibe das große Œ!



Fahre erst jedes Œ mit deinem Finger in der Schreibrichtung nach!






Mache das Gleiche fünfmal mit fünf verschiedenen Buntstiften!



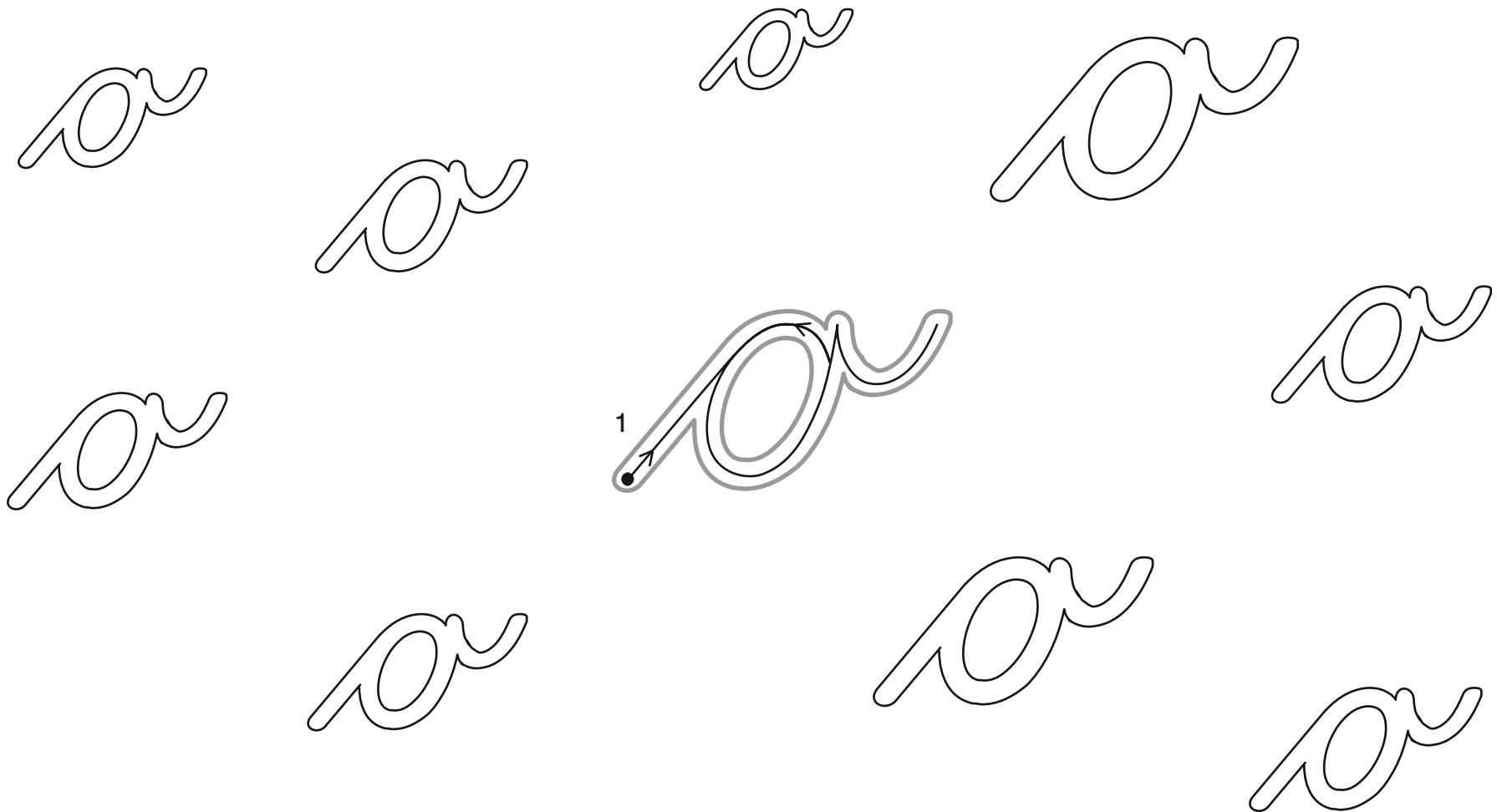
## 2. Schreibübungen

 Schreibe das große Ō in die Linien!





### 3. Schreibe das kleine o!



Fahre erst jedes kleine o mit deinem Finger in der Schreibrichtung nach!






Mache das Gleiche fünfmal mit fünf verschiedenen Buntstiften!



## 4. Schreibübungen





Schreibe das kleine o in die Linien!



## 5. Schreibübungen



Schreibe *B* und *œ* in die Linien!



Schreibe *Bo* nach!



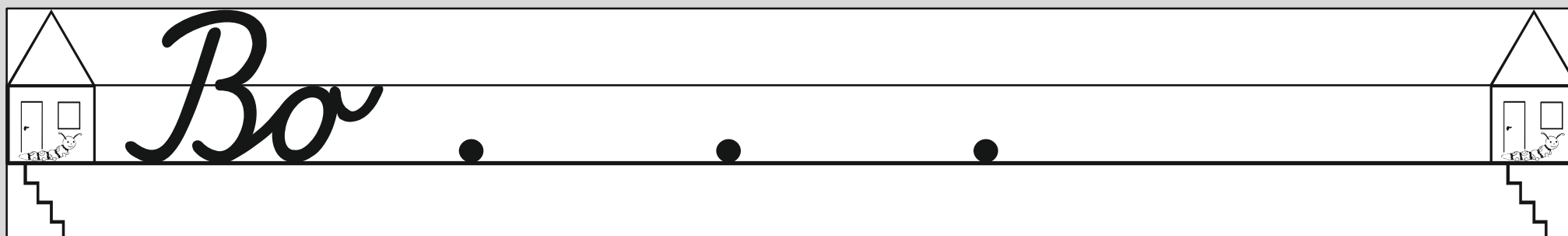
## 6. Schreibübungen



Schreibe *Bo* nach!



Schreibe weiter!



Schreibe selbst!

