



Adelina Brant
Vadim Zubakhin

Fun in the Park

Englische Sprache für Kinder
Stufe A1

Fun in the Park
Englische Sprache für Kinder Stufe A1

**Adelina Brant
Vadim Zubakhin**

Fun in the Park
Englische Sprache für Kinder
Stufe A1
Audiodateien inclusive



Fun in the Park Englische Sprache für Kinder Stufe A1
von Adelina Brant und Vadim Zubakhin

Audiodateien www.audiolego.com/English/FIP/



Homepage www.lppbooks.com

Umschlaggestaltung: Audiolego Design

Copyright © 2020 2021 Language Practice Publishing

Copyright © 2020 2021 Audiolego

Alle Rechte vorbehalten. Das Werk ist urheberrechtlich geschützt.

Table of contents

Inhaltsverzeichnis

Englisches Alphabet	6
Die englischen Laute in der Internationalen Lautschrift.....	8
So steuern Sie die Geschwindigkeit der Audiodateien	9
Chapter 1	12
The Plural / Der Plural	17
Chapter 2	20
The indefinite Article / Der unbestimmte Artikel	25
Chapter 3	26
Verb Conjugation in Present Simple / Konjugation der Verben im Präsens	31
Chapter 4	32
The irregular Verbs have and be / Die unregelmäßige Verben have und be.....	37
Chapter 5	38
Questions with auxiliary or modal Verbs / Fragesätze mit Hilfs- oder Modalverben	43
Chapter 6	44
Modal Verbs and the Infinitive / Modale Hilfsverben und der Infinitiv.....	49
Wörterbuch Englisch-Deutsch.....	51
Wörterbuch Deutsch-Englisch.....	55
Ergänzende Vokabeln	59
Buchtipps.....	62

Englisches Alphabet

Die englische Sprache wird im lateinischen Alphabet geschrieben. Es besteht aus denselben 26 Buchstaben, aus denen auch das deutsche Alphabet besteht. Sie werden jedoch anders ausgesprochen.

Sonderzeichen (außer: Apostroph, z.B. He'll...), Akzente und diakritische Zeichen kennt die englische Schrift nicht.

Buchstabe	Name	Aussprache (IPA)
Aa	<i>a</i>	/eɪ/
Bb	<i>bee</i>	/bi:/
Cc	<i>cee</i>	/si:/
Dd	<i>dee</i>	/di:/
Ee	<i>i</i>	/i:/
Ff	<i>ef</i>	/ɛf/
Gg	<i>gee</i>	/dʒi:/
Hh	<i>aitch</i>	/eɪtʃ/
Ii	<i>ei</i>	/aɪ/
Jj	<i>jay</i>	/dʒeɪ/
Kk	<i>kay</i>	/keɪ/
Ll	<i>el</i>	/ɛl/
Mm	<i>em</i>	/ɛm/
Nn	<i>en</i>	/ɛn/
Oo	<i>o</i>	/oʊ/
Pp	<i>pee</i>	/pi:/
Qq	<i>cue</i>	/kju:/
Rr	<i>ar</i>	/ɑr/
Ss	<i>ess</i>	/ɛs/
Tt	<i>tee</i>	/ti:/
Uu	<i>u</i>	/ju:/
Vv	<i>vee</i>	/vi:/
Ww	<i>double-u</i>	/'dʌblju:/
Xx	<i>ex</i>	/ɛks/
Yy	<i>wy oder wye</i>	/waɪ/
Zz	<i>zed; zee im Amer.</i>	/zɛd; zi:/

Vokalgruppen

En	De	Beschreibung	Beispiele
ai	ey	langes e, das in „i“ übergeht	air (Lüft)
aw	o:	offenes, langes o	paw (Pfote)
ei	ey	langes e, das in „i“ übergeht	eight (acht)
ei	ei	wie in Eifer	either (weder)
ei	i:	langes i, wie in Lied	deceit (Betrug)
ea	i:	langes i, wie in Lied	eat (essen)
ea	ä	offenes, kurzes ä	beaver (Biber)
ee	i:	langes i, wie in Lied	bee (Biene)
ie	ie	langes i, wie in Lied	believe (glauben)
ia	eia	das i (ei) und das a (ä) getrennt ausgesprochen	liability (Verpflichtung)
ia	iä	kurzes i und kurzes ä	billiard (Billard)
eu	ju	wie in jung	Euro (Euro)
ew	ju	wie in jung	new (neu)
ue	ju:	wie in jung	due (gültig)
oo	u	langes u, wie in Jugend	foot (Fuß)

Konsonantengruppen

En	De	Beschreibung	Beispiele
ch	tsch	wie checken	chat (Unterhaltung)
ch	k	wie Kranz	chemical (chemisch)
ck	k	wie Nacken	lock (Schloss)
gh	f	wie in kaufen	laugh (lachen), enough (genug)
gh	-	ohne Betonung	through (durch)
ng	ng	wie springen	sing (singen)
qu	kw	wie Quitte, mit schwach betontem w	quit (beenden)
sh	sch	wie lauschen	cash (Bargeld)
sp	sp	ein echtes sp	sport (Sport)
st	st	ein echtes st	stock (Aktienkapital)
th		weicher Laut	the (der, die, das)
th		harter Laut	theater (Theater)

Die englischen Laute in der Internationalen Lautschrift

Vokale

	Beispiele	Aussprache
ʌ	nut [nʌt] come [kʌm]	leicht geschlossenes ungerundetes a
ɑ:	start [stɑ:t] park [pɑ:k]	ungerundeter offener Hinterzungenvokal
æ	bat [bæt] cat [kæt]	ungerundeter fast offener Vorderzungenvokal
ə	printer ['prɪntə]	wie das End-e in Katze, bitte
e	pet [pet] get [get]	ä wie in Bär, Käse
ɜ:	earn [ɜ:n] firm [fɜ:m]	etwa wie ir in Wirt, aber offener
ɪ	bin [bɪn] big [bɪg]	kurzes i wie in Tisch
i:	meet [mi:t] sea [si:]	langes i wie in biegen
ɔ	box [bɒks] want [wɒnt]	gerundeter halboffener Hinterzungenvokal
ɔ:	door [dɔ:] source [sɔ:s]	wie oo in boot
ʊ	cook [kʊk] good [gʊd]	kurzes u wie in Nummer
u:	two [tu:] cool [ku:l]	langes u wie in Blut, aber offener

Vokale, silbig

	Beispiele	Aussprache
aɪ	bike [baɪk] kind [kaɪnd]	etwa wie ei in Rein
aʊ	house [haʊs] round [raʊnd]	von /a/ zu /ʊ/ gleiten
əʊ	home [həʊm] go [gəʊ]	von /ə/ zu /ʊ/ gleiten
eə	care [keə] bear [beə]	von /e/ zu /ə/ gleiten
eɪ	game [geɪm] day [deɪ]	von /e/ zu /ɪ/ gleiten
ɪə	dear [dɪə] beer [bɪə]	von /ɪ/ zu /ə/ gleiten
ɔɪ	oil [ɔɪl] boy [bɔɪ]	etwa wie eu in neu
ʊə	poor [pʊə] tour [tʊə]	etwa wie uh in Kuh

Konsonanten

	Beispiele	Aussprache
j	year [jiə] few [fju:]	wie j in Junge
w	want [wɒnt] way [weɪ]	wie u in Bauer
ŋ	gang [gæŋ] king [kɪŋ]	wie ng in lang
r	carry ['kæri] room [ru:m]	stimmhafter Vibrant
s	sad [sæd] face [feɪs]	stimmloses s wie in Pasta

z	is [ɪz] zero ['ziərəʊ]	stimmhaftes s wie in Hase
ʃ	cash [kæʃ] station ['steɪʃn]	wie sch in Schale
tʃ	chain [tʃeɪn] much [mʌtʃ]	wie tsch in Tschüss
ʒ	conclusion [kən'kluːʒn]	wie j in Journal
dʒ	jam [dʒæm] general ['dʒenrəl]	wie in Job
θ	month [mʌnθ] thanks [θæŋks]	stimmloser dentaler Frikativ
ð	this [ðɪs] father ['fɑːðə]	stimmhafter dentaler Frikativ
v	drive [draɪv] very ['veri]	etwa wie w in wir

Betonungszeichen

- ː bedeutet, dass der vorhergehende Vokal lang zu sprechen ist
- ˈ Hauptbetonung (bedeutet, dass die nachfolgende Silbe betont gesprochen wird)
- ˌ Nebenbetonung (bedeutet, dass die nachfolgende Silbe betont gesprochen wird)

So steuern Sie die Geschwindigkeit der Audiodateien

Das Buch ist mit den Audiodateien ausgestattet. Die Adresse der Homepage des Buches, wo Audiodateien zum Anhören und Herunterladen verfügbar sind, ist am Anfang des Buches auf der bibliographischen Beschreibung vor dem Copyright-Hinweis aufgeführt. Mithilfe von QR-Codes kann man im Handumdrehen eine Audiodatei aufrufen, ohne Webadressen manuell eingeben. Öffnen Sie einfach ihre Kamera-App und halten ihr Smartphone über den gedruckten QR-Code. Ihr Smartphone erkennt was sich hinter dem Code verbirgt und bittet Sie dem eingescannten Audiodateilink zu folgen. Wir empfehlen Ihnen, den kostenlosen VLC-Mediaplayer zu verwenden, die Software, die zur Steuerung der Wiedergabegeschwindigkeit aller Audioformate verwendet werden kann.



Chapter 1

Kapitel 1

Words Vokabeln




a [ə] - ein
a lot of [ə lɒt ɔv] - viel, viele
and [ænd] - und
animal ['ænɪml] - Tier
another [ə'nʌðə] - andere, ein weiterer
are [ɑ:] - sind
around [ə'raʊnd] - um
bathroom ['bɑ:θru:m] - Badezimmer
bench [bentʃ] - Bank
big [bɪg] - groß
bird [bɜ:d] - Vogel
birds [bɜ:dz] - Vögel
black [blæk] - schwarz
blue [blu:] - blau
boat [bəʊt] - Boot
boats [bəʊts] - Boote
boy [bɔɪ] - Junge
boys ['bɔɪz] - Jungen
brown [braʊn] - braun
cafe ['kæfeɪ] - Café
cafes ['kæfeɪz] - Cafés
can [kæn] - können
cat [kæt] - Katze
chapter ['tʃæptə] - Kapitel
clean [kli:n] - putzen, reinigen
closed [kləʊzd] - geschlossen
day [deɪ] - Tag
do [du:] - machen, tun
dog [dɒg] - Hund
fix [fɪks] - reparieren
floor [flɔ:] - Stockwerk
floors [flɔ:z] - Stockwerke
four [fɔ:] - vier
girl [gɜ:l] - Mädchen
green ['gri:n] - Grün

grey [greɪ] - grau
ground [graʊnd] - Boden
has (got) [həz 'gɒt] - hat
have (got) [həv 'gɒt] - haben
he [hi] - er
how ['haʊ] - wie
how many (much) ['haʊ mæni 'mʌtʃ] - wie viel(e)
hunt [hʌnt] - jagen
in [ɪn] - in, im
into ['ɪntə] - hinein
is [ɪz] - ist
it [ɪt] - es
kitten ['kɪtn] - Kätzchen
lake [leɪk] - See
lamp [læmp] - Lampe
lamps [læmps] - Lampen
left [left] - links
lie (lying) [laɪ 'laɪɪŋ] - liegen
man [mæn] - Mann
many ['meni] - viele
men [men] - Männer
mice [maɪs] - Mäuse
middle ['mɪdl] - mitten, Mitte
morning ['mɔ:nɪŋ] - Morgen
mouse [maʊs] - Mause
near [nɪə] - in der Nähe von
nearby ['nɪəbaɪ] - in der Nähe
now [naʊ] - jetzt
of [ɔv] - von
on [ɔn] - auf, an
open ['əʊpən] - offen, öffnen, geöffnet
or [ɔ:] - oder
overalls ['əʊvərɔ:lz] - Overall
pants [pænts] - Hose

park [pɑ:k] - Park
 people ['pi:pl] - Menschen, Leute
 pirates ['paɪrəts] - Piraten
 play ['pleɪ] - spielen
 red [red] - rot
 right [raɪt] - rechts
 roof [ru:f] - Dach
 run [rʌn] - rennen, laufen
 see ['si:] - sehen
 she [ʃi] - sie
 shorts [ʃɔ:ts] - Shorts
 sit [sɪt] - sitzen
 six [sɪks] - sechs
 small [smɔ:l] - klein
 smile [smaɪl] - lächeln
 smiling ['smaɪlɪŋ] - lächelnd
 some [sʌm] - einige, etwas
 Sunday ['sʌndeɪ] - Sonntag
 swim [swɪm] - schwimmen
 the [ði:] - der, die, das, die

there is (are) [ðə z ɑ:] - es gibt
 they ['ðeɪ] - sie (mehrzahl)
 three [θri:] - drei
 too [tu:] - auch
 toy plane [tɔɪ pleɪn] - Spielzeugflugzeug
 tree [tri:] - Baum
 trees [tri:z] - Bäume
 t-shirt ['ti:ʃɜ:t] - T-Shirt
 two ['tu:] - zwei
 watch [wɒtʃ] - beobachten
 wear [weə] - tragen
 what ['wɒt] - was, welche
 where [weə] - wo
 white [waɪt] - weiß
 who [hu:] - wer
 window ['wɪndəʊ] - Fenster
 with [wɪð] - mit
 woman ['wʊmən] - Frau
 yellow ['jeləʊ] - gelb
 you [ju] - du, Sie, ihr



Break the ice


A mom comes home from work. Her little son runs up to her, greeting her with a hug.
 "Mom, I feel something," he says.
 "What do you feel, dear?" the mom asks.
 "I do not know," he answers.
 "What do you feel? Say it to me," she presses him for an answer.
 "It is love," the little son whispers to his mom.

Brich das Eis

Eine Mutter kommt von der Arbeit nach Hause. Ihr kleiner Sohn rennt auf sie zu und begrüßt sie mit einer Umarmung.
 „Mama, ich fühle etwas“, sagt er.
 „Was fühlst du, Liebes?“, fragt die Mutter.
 „Ich weiß nicht“, antwortet er.
 „Was fühlst du? Sag es mir“, drängt sie ihn auf eine Antwort.
 „Es ist Liebe“, flüstert der kleine Sohn seiner Mutter zu.



Text




It is Sunday morning. There are a lot of people in the park. The park is big. There is a lake in the park. The lake is small. There are some trees around the lake. There is a cafe near the lake. The cafe is big.

Es ist Sonntagmorgen. Es sind viele Leute im Park. Der Park ist groß. Es gibt einen See im Park. Der See ist klein. Es gibt einige Bäume rund um den See. In der Nähe des Sees gibt es ein Café. Das Café ist groß.



There is a bathroom near the cafe. It is yellow. There is a toy plane on the roof. A boy is running into the bathroom. He is wearing a red t-shirt and red shorts.

In der Nähe des Cafés befindet sich eine Toilette. Sie ist gelb. Auf dem Dach ist ein Spielzeugflugzeug. Ein Junge rennt in die Toilette. Er trägt ein rotes T-Shirt und rote Shorts.




The cafe has three floors and a green roof. The cafe is closed now. There is a big black cat on the roof. The cat is hunting three grey mice. There are three kittens on the roof too. The kittens are small and black. Two black birds are watching the cat and the kittens.

Das Café hat drei Stockwerke und ein grünes Dach. Das Café ist jetzt geschlossen. Es gibt eine große schwarze Katze auf dem Dach. Die Katze jagt drei graue Mäuse. Es gibt auch drei Kätzchen auf dem Dach. Die Kätzchen sind klein und schwarz. Zwei schwarze Vögel beobachten die Katze und die Kätzchen.


The man on the roof is cleaning a window. He is wearing blue overalls and a white t-shirt. There is a woman in the open window. She is cleaning too. She is wearing a green t-shirt. Two men on the ground are cleaning and fixing lamps. They are wearing blue overalls too.

Der Mann auf dem Dach putzt ein Fenster. Er trägt einen blauen Overall und ein weißes T-Shirt. Im offenen Fenster steht eine Frau. Sie putzt auch. Sie trägt ein grünes T-Shirt. Zwei Männer am Boden reinigen und reparieren Lampen. Sie tragen auch blaue Overalls.



There are six boats and a small toy boat on the lake. There are four boys in two boats in the middle of the lake. The boys are smiling. They are playing pirates. A white dog is swimming nearby. A boy is lying in another boat on the left. He is wearing brown pants.

Es gibt sechs Boote und ein kleines Spielzeugboot auf dem See. Es gibt vier Jungen in zwei Booten mitten im See. Die Jungs lächeln. Sie spielen Piraten. Ein weißer Hund schwimmt in der Nähe. Ein Junge liegt in einem anderen Boot auf der linken Seite. Er trägt braune Hosen.



There is a girl and a boy in the boat on the right. The boy is playing with the toy boat. He is wearing red pants and a brown t-shirt. The girl is watching the boy in the tree. She is smiling. She is wearing a yellow t-shirt and brown shorts. A white cat is sitting on a bench near the lake.

Es sind ein Mädchen und ein Junge im Boot rechts. Der Junge spielt mit dem Spielzeugboot. Er trägt eine rote Hose und ein braunes T-Shirt. Das Mädchen beobachtet den Jungen auf dem Baum. Sie lächelt. Sie trägt ein gelbes T-Shirt und braune Shorts. Eine weiße Katze sitzt auf einer Bank in der Nähe des Sees.



Break the ice

It is time for a little boy to go to bed. The daddy takes him to the bedroom. The mom comes into the bedroom ten minutes later.

“Mommy be quiet, please. Daddy is asleep,” the son says.

Brich das Eis

Es ist Zeit für einen kleinen Jungen ins Bett zu gehen. Der Papa bringt ihn ins Schlafzimmer. Die Mutter kommt zehn Minuten später ins Schlafzimmer.

„Mama, sei still, bitte. Papa schläft“, sagt der Sohn.

Answer the questions

1. What day is it?
2. Are there people in the park?
3. Is the park big or small?
4. What is there in the park?
5. Where is the bathroom?
6. How many cafes are there in the park?
7. Is the cafe open now?
8. How many floors has the cafe got?
9. What can you see on the roof of the cafe?
10. What is the man on the roof doing?
11. What is he wearing?
12. What are two men on the ground doing?
13. How many boats are there on the lake?
14. How many boys are playing pirates on the two boats?
15. What animal is swimming nearby?
16. Who is playing with the toy boat?
17. What animal is sitting on a bench near the lake?

Beantworte die Fragen

1. Welcher Tag ist es?
2. Gibt es Leute im Park?
3. Ist der Park groß oder klein?
4. Was gibt es im Park?
5. Wo ist die Toilette?
6. Wie viele Cafés gibt es im Park?
7. Ist das Café jetzt geöffnet?
8. Wie viele Stockwerke hat das Café?
9. Was kannst du auf dem Dach des Cafés sehen?
10. Was macht der Mann auf dem Dach?
11. Was trägt er?
12. Was machen zwei Männer am Boden?
13. Wie viele Boote gibt es auf dem See?
14. Wie viele Jungen spielen auf den beiden Booten Piraten?
15. Welches Tier schwimmt in der Nähe?
16. Wer spielt mit dem Spielzeugboot?
17. Welches Tier sitzt auf einer Bank in der Nähe des Sees?

The Plural / Der Plural

Um im Englischen aus der Einzahl (Singular) eines Nomens die Mehrzahl (Plural) zu bilden, braucht man am Ende des Nomens einfach nur ein -s anzuhängen.

book [bʊk] - books [bʊks] (das Buch - die Bücher)

cup [kʌp] - cups [kʌps] (die Tasse - die Tassen)

bike [baɪk] - bikes [baɪks] (das Fahrrad - die Fahrräder)

lake [leɪk] - lakes [leɪks] (der See - die Seen)

Bei einigen Wörtern, die folgende (Doppel-)Konsonanten bzw. den folgenden Vokal am Ende haben *o, s, ss, x, sh oder ch*, setzt man für eine angenehmere Aussprache ein -e vor das -s.

bus [bʌs] - buses ['bʌsɪz] (der Bus - die Busse)


bush [bʊʃ] - bushes ['bʊʃɪz] (der Busch - die Büsche)

peach [pi:tʃ] - peaches ['pi:tʃɪz] (der Pfirsich - die Pfirsiche)

box [bɒks] - boxes ['bɒksɪz] (die Schachtel - die Schachteln)

potato [pə'teɪtəʊ] - potatoes [pə'teɪtəʊz] (die Kartoffel - die Kartoffeln)

Color the picture
Färbe das Ausmalbild





Break the ice

A little boy comes into the kitchen.

"The little horse wants to eat," he says to his mom.

"Here is some soup. Take your little horse into the kitchen and give it the soup," the mom answers.

The boy looks up at his mom in surprise, "Mom, the little horse is me!" he exclaims and begins to eat the soup.

Brich das Eis

Ein kleiner Junge kommt in die Küche.

„Das kleine Pferd will essen“, sagt er zu seiner Mutter.

„Hier ist etwas Suppe. Bring dein kleines Pferd in die Küche und gib ihm die Suppe“, antwortet die Mutter.

Der Junge sieht seine Mutter überrascht an: „Mama, das kleine Pferd bin ich!“, ruft er und beginnt, die Suppe zu essen.



Wörterbuch Englisch-Deutsch

a [ə] - ein	box [bɒks] - Kiste
a lot of [ə lɒt ɒv] - viel, viele	boxes ['bɒksɪz] - Kisten
about [ə'baʊt] - über	boy [bɔɪ] - Junge
all [ɔ:l] - alle	boy's [bɔɪz] - des Jungen
allow [ə'laʊ] - erlauben	boys ['bɔɪz] - Jungen
along [ə'lɒŋ] - entlang	branch [brɑ:ntʃ] - Ast
also ['ɔ:lsəʊ] - auch	bridge [brɪdʒ] - Brücke
an (a) [ən ə] - ein, eine	brook [brʊk] - Bach
and [ænd] - und	brown [braʊn] - braun
angry (angrily) ['æŋgri angrəli] - wütend	bubbles ['bʌblz] - Blasen
animal ['ænɪml] - Tier	bush [bʊʃ] - Busch
another [ə'nʌðə] - andere, ein weiterer	but [bʌt] - aber
anyone ['eniwʌn] - jemand	cafe ['kæfeɪ] - Cafe
are [ɑ:] - sind	cafes ['kæfeɪz] - Cafés
around [ə'raʊnd] - um	camera ['kæməərə] - Kamera
at [æt] - an, bei, neben, in	cameraman ['kæməərəmæn] - Kameramann
athlete ['æθli:t] - Athlet	can [kæn] - können
babies ['beɪbiz] - Babys	carefully ['keəfəli] - vorsichtig
baby ['beɪbi] - Baby	carry ['kæri] - tragen
bag [bæg] - Tasche	cat [kæt] - Katze
bags [bægz] - Taschen	catch [kætʃ] - fangen
ball [bɔ:l] - Ball	chair [tʃeə] - Stuhl
balloon [bə'lu:n] - Ballon	Chapter ['tʃæptə] - Kapitel
barking ['bɑ:kɪŋ] - bellen	child [tʃaɪld] - Kind
bathroom ['bɑ:θru:m] - Badezimmer	children ['tʃɪldrən] - Kinder
be located [bi ləʊ'kertɪd] - sich befinden	clean [kli:n] - putzen, reinigen
behind [br'haɪnd] - hinter	climb [klaɪm] - klettern
bench [bentʃ] - Bank	closed [kləʊzd] - geschlossen
between [br'twi:n] - zwischen	clothes [kləʊðz] - Kleidungsstücke, Kleider
big [bɪg] - groß	coach [kəʊtʃ] - Trainer
bike [baɪk] - Fahrrad	color ['kʌlər] - Farbe
binoculars [br'nɒkjʊləz] - Fernglas	count [kaʊnt] - zählen
bird [bɜ:d] - Vogel	cry [kraɪ] - schreien; weinen
birds [bɜ:dz] - Vögel	dancer ['dɑ:nsə] - Tänzer
black [blæk] - schwarz	dark [dɑ:k] - dunkel
blanket ['blæŋkɪt] - Decke	day [deɪ] - Tag
blow (blowing) [bləʊ 'bləʊɪŋ] - blasen	different ['dɪfrənt] - verschiedene
blue [blu:] - blau	direct light [dɪ'rekt laɪt] - scheinen das Licht
boat [bəʊt] - Boot	do [du:] - machen, tun
boats [bəʊts] - Boote	dog [dɒg] - Hund
book [bʊk] - Buch	dog's ['dɒgz] - des Hundes
bottle ['bɒtl] - Flasche	down [daʊn] - herunter
bottles ['bɒtlz] - Flaschen	drawing ['drɔ:ɪŋ] - zeichnen

dress [dres] - Kleid
 each other [i:tʃ 'ʌðə] - gegenseitig
 eat [i:t] - essen
 eight [eɪt] - acht
 elderly ['eldəli] - ältere
 end [end] - Ende
 every ['evri] - jeder
 exercise ['eksəsaɪz] - Übung; üben
 exercises ['eksəsaɪzɪz] - Übungen
 fair [feə] - hell, blond
 fall [fɔ:l] - fallen
 feed (feeding) [fi:d 'fi:dɪŋ] - füttern
 fifth ['fɪfθ] - fünfte
 first ['fɜ:st] - erste; zuerst
 fishing ['fɪʃɪŋ] - fischen, angeln
 five [faɪv] - fünf
 fix [fiks] - reparieren
 floor [flɔ:] - Stockwerk
 floors [flɔ:z] - Stockwerke
 flute [flu:t] - Flöte
 fly (flying) [flaɪ 'flaɪɪŋ] - fliegen
 football ['fʊtbɔ:l] - Fußball
 for [fɔ:] - für
 four [fɔ:] - vier
 fourth ['fɔ:θ] - vierte
 frisbee ['frɪsbi] - Frisbee
 from [frɒm] - von
 fun [fʌn] - Spaß
 get ['get] - kommen
 girl [gɜ:l] - Mädchen
 girl's [gɜ:ls] - des Mädchens
 glasses ['glɑ:sɪz] - Brille
 go [gəʊ] - gehen
 goalkeeper ['gəʊlki:pə] - Torhüter
 go-go ['gəʊgəʊ] - los-los
 granny ['græni] - Oma
 grass [grɑ:s] - Gras
 green ['gri:n] - Grün
 grey [greɪ] - grau
 ground [graʊnd] - Boden
 group [gru:p] - Gruppe
 growing ['grəʊɪŋ] - wachsen
 guitar [gr'tɑ:] - Gitarre
 hair [heə] - Haar
 happy ['hæpi] - glücklich

has (got) [həz 'gɒt] - hat
 have (got) [həv 'gɒt] - haben
 he [hi] - er
 head (heading) [hed 'hedɪŋ] - köpfen
 heart [hɑ:t] - Herz
 heavy ['hevi] - schwer
 help [help] - helfen
 her [hə] - ihr, sie
 Hi [haɪ] - Hallo
 him [hɪm] - ihm, ihn
 his [hɪz] - sein
 hold (holding) [həʊld 'həʊldɪŋ] - halten
 hot [hɒt] - heiß
 how [həʊ] - wie
 how many (much) ['həʊ mæni 'mʌtʃ] - wie
 viel(e)
 hunt [hʌnt] - jagen
 in [ɪn] - in, im
 in front [ɪn frʌnt] - vor, davor
 instruct (instructing) [ɪn'strʌkt ɪn'strʌktɪŋ] -
 sagen jemandem, was sie tun sollen
 interesting ['ɪntrəstɪŋ] - interessant
 into ['ɪntə] - hinein
 is [ɪz] - ist
 island ['aɪlənd] - Insel
 it [ɪt] - es
 jump [dʒʌmp] - springen
 kid ['kɪd] - Kind
 kids [kɪdz] - Kinder
 kitten ['kɪtn] - Kätzchen
 lake [leɪk] - See
 lamp [læmp] - Lampe
 lamps [læmps] - Lampen
 laugh [lɑ:f] - lachen
 left [left] - links
 lie (lying) [laɪ 'laɪɪŋ] - liegen
 lie (lying) [laɪ 'laɪɪŋ] - liegen
 light [laɪt] - Licht
 listen ['lɪsn] - hören
 look (looking) [lʊk 'lʊkɪŋ] - ansehen
 man [mæn] - Mann
 many ['meni] - viele
 men [men] - Männer
 mice [maɪs] - Mäuse
 middle ['mɪdl] - mitten, Mitte

model ['mɒdl] - Modell
 more [mɔ:] - mehr
 morning ['mɔ:nɪŋ] - Morgen
 mouse [maʊs] - Mause
 music notes ['mju:zɪk nəʊts] - Musiknoten
 near [nɪə] - in der Nähe von
 nearby ['nɪəbaɪ] - in der Nähe
 nine [naɪn] - neun
 not [nɒt] - nicht
 not anyone [nɒt 'eniwʌn] - niemand
 notice board ['nəʊtɪs bɔ:d] - Anschlagtafel
 now [naʊ] - jetzt
 of [ɒv] - von
 on [ɒn] - auf, an
 one [wʌn] - ein
 only ['əʊnli] - nur
 open ['əʊpən] - offen, öffnen, geöffnet
 or [ɔ:] - oder
 other ['ʌðə] - andere, weitere (Mehrzahl)
 over ['əʊvə] - über
 overalls ['əʊvəɔ:lz] - Overall
 owner ['əʊnə] - Besitzer
 pants [pænts] - Hose
 park [pɑ:k] - Park
 path [pɑ:θ] - Pfad
 people ['pi:pl] - Menschen, Leute
 picnic ['pɪknɪk] - Picknick
 pirates ['paɪrəts] - Piraten
 place ['pleɪs] - Ort
 plate [pleɪt] - Teller
 play ['pleɪ] - spielen
 playground ['pleɪgraʊnd] - Spielplatz
 posing ['pəʊzɪŋ] - posieren
 preparing [prɪ'peərɪŋ] - vorbereiten
 probably ['prɒbəbli] - wahrscheinlich
 profession [prə'feʃn] - Beruf
 read (reading) [ri:d 'ri:dɪŋ] - lesen
 red [red] - rot
 ride [raɪd] - fahren
 right [raɪt] - rechts
 roller-skating ['rəʊlə 'skeɪtɪŋ] - Rollschu-
 hlaufen
 roof [ru:f] - Dach
 run [rʌn] - rennen, laufen
 say ['seɪ] - sagen

says ['sez] - sagt
 scooter ['sku:tə] - Roller
 second ['sekənd] - zweite
 see ['si:] - sehen
 seesaw ['si:sɔ:] - Wippe
 self-made ['self meɪd] - selbstgebaute
 seven ['sevn] - sieben
 seventh ['sevnθ] - siebte
 several ['sevrəl] - mehrere
 she [ʃi] - sie
 shirt [ʃɜ:t] - Hemd
 shoe [ʃu:] - Schuh
 shoes [ʃu:z] - Schuhe
 shoot commercial video [ʃu:t kə'mɜ:ʃl 'vɪdɪəʊ] -
 drehen Werbevideo
 shore [ʃɔ:] - Ufer
 shorts [ʃɔ:ts] - Shorts
 shouting ['ʃaʊtɪŋ] - schreien
 side [saɪd] - Seite
 sing [sɪŋ] - singen
 sit [sɪt] - sitzen
 six [sɪks] - sechs
 sixth [sɪksθ] - sechste
 skateboard ['sketbɔ:d] - Skateboard
 slide [slaɪd] - Rutsche
 small [smɔ:l] - klein
 smile [smaɪl] - lächeln
 smiling ['smaɪlɪŋ] - lächelnd
 so ['səʊ] - also, deshalb
 socks ['sɒks] - Socken
 some [sʌm] - einige, etwas
 somebody ['sʌmbədi] - jemand
 splash [splæʃ] - spritzen
 splashes ['splæʃɪz] - spritzt
 stand [stænd] - stehen
 stop [stɒp] - aufhören
 story ['stɔ:ri] - Geschichte
 striped [straɪpt] - gestreifte
 stroller ['strəʊlə] - Kinderwagen
 sunbathe ['sʌnbeɪð] - sich sonnen
 Sunday ['sʌndeɪ] - Sonntag
 swim [swɪm] - schwimmen
 swimsuit ['swɪmsu:t] - Badeanzug
 talk (talking) ['tɔ:k 'tɔ:kɪŋ] - reden
 tell (telling) [tel 'telɪŋ] - erzählen

ten [ten] - zehn
that [ðæt] - diese, jene
that's (that is) [ðæts ðət ɪz] - das ist
the [ði:] - der, die, das, die
their [ðeə] - ihr
them [ðəm] - sie, ihnen
there is (are) [ðə z ɑ:] - es gibt
they ['ðeɪ] - sie (mehrzahl)
third ['θɜ:ð] - dritte
this [ðɪs] - dieser, diese, dieses
three [θri:] - drei
to [tu:] - zu
too [tu:] - auch
top [tɒp] - oben
toy [tɔɪ] - Spielzeug
toy bear [tɔɪ beə] - Spielzeugbär
toy plane [tɔɪ pleɪn] - Spielzeugflugzeug
training ['treɪnɪŋ] - trainieren
tree [tri:] - Baum
trees [tri:z] - Bäume
trick [trɪk] - Trick
tricks [trɪks] - Tricks

t-shirt ['ti: ʃɜ:t] - T-Shirt
two ['tu:] - zwei
unhappy [ʌn'hæpi] - unglücklich
very ['veri] - sehr
walk [wɔ:k] - gehen
want [wɒnt] - wollen
watch [wɒtʃ] - beobachten
water ['wɔ:tə] - Wasser
wear [weə] - tragen
week [wi:k] - Woche
what ['wɒt] - was, welche
where [weə] - wo
white [waɪt] - weiß
who [hu:] - wer
window ['wɪndəʊ] - Fenster
with [wɪð] - mit
woman ['wʊmən] - Frau
wonderful ['wʌndəfəl] - wunderbar
would like [wʊd 'laɪk] - würde gerne
yellow ['jeləʊ] - gelb
you [ju] - du, Sie, ihr

Wörterbuch Deutsch-Englisch

aber - but [bʌt]	Decke - blanket ['blæŋkɪt]
acht - eight [eɪt]	der, die, das, die - the [ði:]
alle - all [ɔ:l]	des Hundes - dog's ['dɔgz]
also, deshalb - so ['səʊ]	des Jungen - boy's [bɔɪz]
ältere - elderly ['eldəli]	des Mädchens - girl's [gɜ:lz]
an, bei, neben, in - at [æt]	diese, jene - that [ðæt]
andere, ein weiterer - another [ə'nʌðə]	dieser, diese, dieses - this [ðɪs]
Anschlagtafel - notice board ['nəʊtɪs bɔ:d]	drehen Werbevideo - shoot commercial video
ansehen - look (looking) [lʊk 'lʊkɪŋ]	[ʃu:t kə'mɜ:ʃl 'vɪdɪəʊ]
Ast - branch [brɑ:ntʃ]	drei - three [θri:]
Athlet - athlete ['æθli:t]	dritte - third ['θɜ:d]
auch - also ['ɔ:lsəʊ], too [tu:]	du, Sie, ihr - you [ju]
auf, an - on [ɔn]	dunkel - dark [dɑ:k]
aufhören - stop [stɒp]	ein, eine - a, an [ə ən]; one [wʌn]
Baby - baby ['beɪbi]	einige, etwas - some [səm]
Babys - babies ['beɪbiz]	Ende - end [end]
Bach - brook [brʊk]	entlang - along [ə'lɔŋ]
Badeanzug - swimsuit ['swɪmsu:t]	er - he [hi]
Badezimmer - bathroom ['bɑ:θru:m]	erlauben - allow [ə'lau]
Ball - ball [bɔ:l]	erste; zuerst - first ['fɜ:st]
Ballon - balloon [bə'lu:n]	erzählen - tell (telling) [tel 'telɪŋ]
Bank - bench [bentʃ]	es - it [ɪt]
Baum - tree [tri:]	es gibt - there is (are) [ðə z ɑ:]
Bäume - trees [tri:z]	essen - eat [i:t]
bellern - barking ['bɑ:kɪŋ]	fahren - ride [raɪd]
beobachten - watch [wɒtʃ]	Fahrrad - bike [baɪk]
Beruf - profession [prə'feʃn]	fallen - fall [fɔ:l]
Besitzer - owner ['əʊnə]	fangen - catch [kætʃ]
blasen - blow (blowing) [bləʊ 'bləʊɪŋ]	Farbe - color ['kʌlər]
Blasen - bubbles ['bʌblz]	Fenster - window ['wɪndəʊ]
blau - blue [blu:]	Fernglas - binoculars [br'nɒkjʊləz]
Boden - ground [graʊnd]	fischen, angeln - fishing ['fɪʃɪŋ]
Boot - boat [bəʊt]	Flasche - bottle ['bɒtl]
Boote - boats [bəʊts]	Flaschen - bottles ['bɒtlz]
braun - brown [braʊn]	fliegen - fly (flying) [flaɪ 'flaɪɪŋ]
Brille - glasses ['glɑ:sɪz]	Flöte - flute [flu:t]
Brücke - bridge [brɪdʒ]	Frau - woman ['wʊmən]
Buch - book [bʊk]	Frisbee - frisbee ['frɪsbi]
Busch - bush [bʊʃ]	fünf - five [faɪv]
Cafe - cafe ['kæfeɪ]	fünfte - fifth ['fɪfθ]
Cafés - cafes ['kæfeɪz]	für - for [fɔ:]
Dach - roof [ru:f]	Fußball - football ['fʊtbɔ:l]
das ist - that's (that is) [ðæts ðæt ɪz]	füttern - feed (feeding) [fi:d 'fi:dɪŋ]

gegenseitig - each other [i:tʃ 'ʌðə]
 gehen - go [gəʊ], walk [wɔ:k]
 gelb - yellow ['jeləʊ]
 Geschichte - story ['stɔ:ri]
 geschlossen - closed [kləʊzd]
 gestreifte - striped [straɪpt]
 Gitarre - guitar [ɡɪ'tɑ:]
 glücklich - happy ['hæpi]
 Gras - grass [ɡrɑ:s]
 grau - grey [ɡreɪ]
 groß - big [bɪɡ]
 Grün - green ['ɡri:n]
 Gruppe - group [ɡru:p]
 Haar - hair [heə]
 haben - have (got) [həv 'ɡɒt]
 Hallo - Hi [haɪ]
 halten - hold (holding) [həʊld 'həʊldɪŋ]
 hat - has (got) [həz 'ɡɒt]
 heiß - hot [hɒt]
 helfen - help [help]
 hell, blond - fair [feə]
 Hemd - shirt [ʃɜ:t]
 herunter - down [daʊn]
 Herz - heart [hɑ:t]
 hinein - into ['ɪntə]
 hinter - behind [br'hɑɪnd]
 hören - listen ['lɪsn]
 Hose - pants [pænts]
 Hund - dog [dɒɡ]
 ihm, ihn - him [hɪm]
 ihr (Mehrzahl) - their [ðeə]
 ihr, sie (Einzahl) - her [hə]
 in der Nähe - nearby ['nɪəbaɪ]
 in der Nähe von - near [nɪə]
 in, im - in [ɪn]
 Insel - island ['aɪlənd]
 interessant - interesting ['ɪntrəstɪŋ]
 ist - is [ɪz]
 jagen - hunt [hʌnt]
 jeder - every ['evri]
 jemand - anyone ['eniwʌn], someone ['sʌm-
 wʌn], somebody ['sʌmbədi]
 jetzt - now [naʊ]
 Junge - boy [ˌbɔɪ]
 Jungen - boys ['bɔɪz]

Kamera - camera ['kæməərə]
 Kameramann - cameraman ['kæməərəmæn]
 Kapitel - Chapter ['tʃæptə]
 Kätzchen - kitten ['kɪtn]
 Katze - cat [kæt]
 Kind - child [tʃaɪld], kid ['kɪd]
 Kinder - children ['tʃɪldrən], kids [kɪdz]
 Kinderwagen - stroller ['strəʊlə]
 Kiste - box [bɒks]
 Kisten - boxes ['bɒksɪz]
 Kleid - dress [dres]
 Kleidungsstücke, Kleider - clothes [kləʊðz]
 klein - small [smɔ:l]
 klettern - climb [klaɪm]
 kommen - get ['get]
 können - can [kæn]
 köpfen - head (heading) [hed 'hedɪŋ]
 lächeln - smile [smaɪl]
 lächelnd - smiling ['smaɪlɪŋ]
 lachen - laugh [lɑ:f]
 Lampe - lamp [læmp]
 Lampen - lamps [læmps]
 lesen - read (reading) [ri:d 'ri:dn]
 Licht - light [laɪt]
 liegen - lie (lying) [laɪ 'laɪn]
 links - left [left]
 los-los - go-go ['ɡo,ɡəʊ]
 machen, tun - do [du:]
 Mädchen - girl [ɡɜ:l]
 Mann - man [mæn]
 Männer - men [men]
 Mäuse - mice [maɪs]
 Mause - mouse [maʊs]
 mehr - more [mɔ:]
 mehrere - several ['sevrəl]
 Menschen, Leute - people ['pi:pl]
 mit - with [wɪð]
 mitten, Mitte - middle ['mɪdl]
 Modell - model ['mɒdl]
 Morgen - morning ['mɔ:nɪŋ]
 Musiknoten - music notes ['mjuzɪk nəʊts]
 neun - nine [naɪn]
 nicht - not [nɒt]
 niemand - not anyone [nɒt 'eniwʌn]
 nur - only ['əʊnli]

oben - top [tɒp]	sie, ihnen (Mehrzahl) - them [ðəm]
oder - or [ɔ:]	sieben - seven ['sevn]
offen, öffnen, geöffnet - open ['əʊpən]	siebte - seventh ['sevnθ]
Oma - granny ['græni]	sind - are [ɑ:]
Ort - place ['pleɪs]	singen - sing [sɪŋ]
Overall - overalls ['əʊvərɔ:lz]	sitzen - sit [sɪt]
Park - park [pɑ:k]	Skateboard - skateboard ['sketbɔ:d]
Pfad - path [pɑ:θ]	Socken - socks ['sɒks]
Picknick - picnic ['pɪknɪk]	Sonntag - Sunday ['sʌndeɪ]
Piraten - pirates ['paɪrəts]	Spaß - fun [fʌn]
posieren - posing ['pəʊzɪŋ]	spielen - play ['pleɪ]
putzen, reinigen - clean [kli:n]	Spielplatz - playground ['pleɪgraʊnd]
rechts - right [raɪt]	Spielzeug - toy [tɔɪ]
reden - talk (talking) ['tɔ:k 'tɔ:kɪŋ]	Spielzeughär - toy bear [tɔɪ beə]
rennen, laufen - run [rʌn]	Spielzeugflugzeug - toy plane [tɔɪ pleɪn]
reparieren - fix [fɪks]	springen - jump [dʒʌmp]
Roller - scooter ['sku:tə]	spritzen - splash [splæʃ]
Rollschuhlaufen - roller-skating ['rəʊlə 'sketɪŋ]	spritzt - splashes ['splæʃɪz]
rot - red [red]	stehen - stand [stænd]
Rutsche - slide [slaɪd]	Stockwerk - floor [flɔ:]
sagen - say ['seɪ]	Stockwerke - floors [flɔ:z]
sagen jemandem, was sie tun sollen - instruct (instructing) [ɪn'strʌkt ɪn'strʌktɪŋ]	Stuhl - chair [tʃeə]
sagt - says ['sez]	Tag - day [deɪ]
scheinen das Licht - direct light [dɪ'rekt laɪt]	Tänzer - dancer ['dɑ:nsə]
schreien - shouting ['ʃaʊtɪŋ]	Tasche - bag [bæg]
schreien; weinen - cry [kraɪ]	Taschen - bags [bægz]
Schuh - shoe [ʃu:]	Teller - plate [pleɪt]
Schuhe - shoes [ʃu:z]	Tier - animal ['ænɪml]
schwarz - black [blæk]	Torhüter - goalkeeper ['gəʊlki:pə]
schwer - heavy ['hevi]	tragen - carry ['kæri]; tragen Kleidung - wear [weə]
schwimmen - swim [swɪm]	Trainer - coach [kəʊtʃ]
sechs - six [sɪks]	trainieren - training ['treɪnɪŋ]
sechste - sixth [sɪksθ]	Trick - trick [trɪk]
See - lake [leɪk]	Tricks - tricks [trɪks]
sehen - see ['si:]	T-Shirt - t-shirt ['ti: ʃɜ:t]
sehr - very ['veri]	über - about [ə'baʊt]; over ['əʊvə]
sein - his [hɪz]	Übung; üben - exercise ['eksəsaɪz]
Seite - side [saɪd]	Übungen - exercises ['eksəsaɪzɪz]
selbstgebaute - self-made ['self meɪd]	Ufer - shore [ʃɔ:]
Shorts - shorts [ʃɔ:ts]	um - around [ə'raʊnd]
sich befinden - be located [bi læʊ'kertɪd]	und - and [ænd]
sich sonnen - sunbathe ['sʌnbeɪð]	unglücklich - unhappy [ʌn'hæpi]
sie (Einzahl) - she [ʃi]	verschiedene - different ['dɪfrənt]
sie (Mehrzahl) - they ['ðeɪ]	viel, viele - a lot of [ə lɒt ɒv]

viele - many ['meni]
vier - four [fɔ:]
vierte - fourth ['fɔ:θ]
Vogel - bird [bɜ:d]
Vögel - birds [bɜ:dz]
von - from [frɒm]; of [ɔv]
vor, davor - in front [ɪn frʌnt]
vorbereiten - preparing [prɪ'peəriŋ]
vorsichtig - carefully ['keəfəli]
wachsen - growing ['grəʊŋ]
wahrscheinlich - probably ['prɒbəbli]
was, welche - what ['wɒt]
Wasser - water ['wɔ:tə]
weitere (Mehrzahl) - other ['ʌðə]
weiß - white [waɪt]
wer - who [hu:]
wie - how ['haʊ]

wie viel(e) - how many (much) ['haʊ mæni
'mʌtʃ]
Wippe - seesaw ['si:sɔ:]
wo - where [weə]
Woche - week [wi:k]
wollen - want [wɒnt]
wunderbar - wonderful ['wʌndəfəl]
würde gerne - would like [wʊd 'laɪk]
wütend - angry (angrily) ['æŋgri ʌŋgrəli]
zählen - count [kaʊnt]
zehn - ten [ten]
zeichnen - drawing ['drɔ:ŋ]
zu - to [tu:]
zwei - two ['tu:]
zweite - second ['sekənd]
zwischen - between [brɪ'twi:n]

Ergänzende Vokabeln

Clothes Kleider

anorak ['æn(ə)ræk] Der Anorak
belt [belt] Der Gürtel
blouse [blauz] Die Bluse
boots [bu:ts] Der Stiefel
bracelet ['breɪslɪt] Das Armband
cap ['kæp] Die Kappe
cardigan ['kɑ:dɪgən] Die Strickjacke
clothes [kləʊðz] Die Kleider
coat [kəʊt] Der Mantel
dress [dres] Das Kleid
earring ['iəriŋ] Der Ohrring
fur coat [fɜ: kəʊt] Der Pelzmantel
glasses ['glɑ:sɪz] Die Brille
glove [glʌv] Der Handschuh
hat [hæt] Der Hut
jacket ['dʒækɪt] Die Jacke
jeans [dʒi:nz] Die Jeans
jersey ['dʒɜ:zi] Das Trikot
necklace ['neɪkləs] Die Halskette
nightie ['naɪti] Das Nachthemd
pyjamas [pə'dʒɑ:məs] Der Pyjama
raincoat ['reɪnkəʊt] Die Regenjacke
ring [rɪŋ] Der Ring
sandals ['sænd(ə)lz] Die Sandalen
scarf [skɑ:f] Der Schal
shirt [ʃɜ:t] Das Hemd
shoes [ʃu:] Die Schuhe
shorts [ʃɔ:ts] Die kurze Hose
skirt [skɜ:t] Der Rock
slippers ['slɪpəz] Die Hausschuhe
sneakers ['sni:kəz] Die Turnschuhe
socks [sɒk] Die Socken
stockings ['stɒkɪŋz] Die Strümpfe
suit [s(j)u:t] Der Anzug
sweater ['swetə] Das Sweatshirt
swimsuit ['swɪm,su:t] Der Badeanzug
tie [taɪ] Die Krawatte
tights [taɪts] Die Strumpfhose

tracksuit ['træks(j)u:t] Der Trainingsanzug
trousers ['traʊzəz] Die Hose
T-shirt ['ti:ʃɜ:t] Das T-Shirt
umbrella [ʌm'brɛlə] Der Regenschirm
pants [pænts] Die Hose
watch [wɒtʃ] Die Uhr

Actions Die Aktionen

bend [bend] biegen
carry ['kæri] tragen
catch [kætʃ] fangen
crawl [krɔ:l] kriechen
dive [daɪv] tauchen
drag [dræg] ziehen
hit [hɪt] schlagen
hold [həʊld] halten
hop [hɒp] hüpfen
jump [dʒʌmp] springen
kick [kɪk] treten
lean [li:n] lehnen
lift [lɪft] aufheben
march [mɑ:tʃ] marschieren
pull [pʊl] ziehen
push [pʊʃ] drücken
put [pʊt] stellen
run [rʌn] laufen
sit [sɪt] sitzen
skip [skɪp] überspringen
slap [slæp] schlagen
squat [skwɒt] hocken
stretch [stretʃ] strecken
throw [θrəʊ] werfen
tiptoe ['tɪptəʊ] auf Zehenspitzen gehen
walk [wɔ:k] gehen

Colors Die Farben

yellow ['jeləʊ] gelb
green [gri:n] grün
blue [blu:] blau
brown [braʊn] braun
white [waɪt] weiß

red [red] rot
orange ['ɔrɪndʒ] orange
pink [pɪŋk] rosa
gray [ɡreɪ] grau
black [blæk] schwarz
Size Die Größe
size [saɪz] Die Größe
small [smɔ:l] klein
big [bɪɡ] groß
medium ['mi:drəm] mittel
little [lɪtl] klein
large [lɑ:dʒ] groß
huge [hju:dʒ] enorm
long [lɒŋ] lang
short [ʃɔ:t] kurz
wide [waɪd] breit
narrow ['nærəʊ] eng
high [haɪ] hoch
tall [tɔ:l] groß
low [ləʊ] niedrig
deep [di:p] tief
shallow ['ʃæləʊ] flach
thick [θɪk] dick
thin [θɪn] dünn
far [fɑ:] weit
near [nɪə] in der Nähe von

Numbers Nummern

one [wʌn] eins
two [tu:] zwei
three [θri:] drei
four [fɔ:] vier
five [faɪv] fünf
six [sɪks] sechs
seven ['sev(ə)n] Sieben
eight [eɪt] acht
nine [naɪn] neun
ten [ten] zehn
eleven [ɪ'lev(ə)n] elf
twelve [twelv] zwölf
thirteen [θɜ: 'ti:n] dreizehn

fourteen [fɔ: 'ti:n] vierzehn
fifteen [fɪf 'ti:n] fünfzehn
sixteen [sɪk 'sti:n] sechzehn
seventeen [sev(ə)n 'ti:n] siebzehn
eighteen [eɪ 'ti:n] achtzehn
nineteen [naɪn 'ti:n] neunzehn
twenty ['twenti] zwanzig
twenty-one [twenɪ 'wʌn] einundzwanzig
twenty-two [twenɪ 'tu] zweiundzwanzig
thirty ['θɜ:ti] dreißig
forty ['fɔ:ti] vierzig
fifty ['fɪftɪ] fünfzig
sixty ['sɪkstɪ] sechzig
seventy ['sev(ə)ntɪ] siebzig
eighty ['eɪtɪ] achtzig
ninety ['naɪntɪ] neunzig
one hundred [wʌn 'hʌndrəd] einhundert
one hundred and one ... einhundertundeins
...

two hundred zweihundert
one thousand [wʌn 'θaʊz(ə)nd] eintausend
one million [wʌn 'mɪljən] eine Million


Ordinal numbers Ordnungszahlen

first [fɜ:st] erste
second ['sekənd] zweite
third [θɜ:d] dritte
fourth [fɔ:θ] vierte
fifth [fɪfθ] fünfte
sixth [sɪksθ] sechste
seventh ['sev(ə)nθ] siebte
eighth [eɪtθ] achte
ninth [naɪnθ] neunte
tenth [tenθ] zehnte
eleventh [ɪ'lev(ə)nθ] elfte
twelfth [twelfθ] zwölfte
thirteenth [θɜ: 'ti:nθ] dreizehnte
fourteenth [fɔ: 'ti:nθ] vierzehnte
fifteenth [fɪf 'ti:nθ] fünfzehnte
sixteenth [sɪk 'sti:nθ] sechzehnte
seventeenth [sev(ə)n 'ti:nθ] siebzehnte

eighteenth [er'ti:nθ] achtzehnte	dark [dɑ:k] dunkel
nineteenth [ˌnain'ti:nθ] neunzehnte	open ['oʊpən] offen, geöffnet
twentieth ['twentiθ] zwanzigste	closed oder shut [kloʊzd ʃʌt] geschlossen, zu
twenty-first ['twenti fɜ:st] einundzwanzigste	tight [taɪt] stramm, fest
twenty-second ['twenti 'sekənd] zweiundzwanzigste	loose [lu:s] locker
twenty-third ['twenti θɜ:d] dreiundzwanzigste	full [fʊl] voll
twenty-fourth ['twenti fɔ:θ] vierundzwanzigste	empty ['empti] leer
twenty-fifth ['twenti fifθ] fünfundzwanzigste	many ['meni] viele
twenty-sixth ['twenti sɪksθ] sechsundzwanzigste	few [fju:] wenige
twenty-seventh ['twenti 'sev(ə)nθ] siebenundzwanzigste	alive [ə'laɪv] lebendig
twenty-eighth ['twenti eɪtθ] achtundzwanzigste	dead [ded] tot
twenty-ninth ['twenti naɪnθ] neunundzwanzigste	hot [hɒt] heiß
thirtieth ['θɜ:tiθ] dreißigste	cold [kəʊld] kalt
fortieth ['fɔ:tiθ] vierzigste	interesting ['ɪntrəstɪŋ] interessant
fiftieth ['fɪftiθ] fünfzigste	boring ['bɔ:riŋ] langweilig
sixtieth ['sɪkstiθ] sechzigste	lucky ['lʌki] glücklich
seventieth ['sev(ə)ntriθ] siebzigste	unlucky [ʌn'lʌki] unglücklich
eightieth ['eɪtiθ] achtzigste	important [ɪm'pɔ:tnt] wichtig
ninetieth ['naɪntiθ] neunzigste	unimportant [ʌnɪm'pɔ:tnt] unwichtig
hundredth ['hʌndrədθ] hundertste	right [raɪt] richtig
thousandth ['θaʊz(ə)ndθ] tausendste	wrong [rɒŋ] falsch
millionth ['mɪljənθ] millionste	far ['fɑ:] weit
Antonyms Gegenteile	near [nɪə] nah
safe [seɪf] sicher	clean [kli:n] sauber
dangerous ['deɪndʒərəs] gefährlich	dirty ['dɜ:ti] schmutzig
early ['ɜ:li] früh	nice [naɪs] nett
late [leɪt] spät	nasty ['nɑ:sti] gemein
light [laɪt] hell	pleasant ['pleznt] angenehm
	unpleasant [ʌn'pleznt] unangenehm
	excellent ['eksələnt] ausgezeichnet
	terrible ['terəbl] schrecklich
	fair [feə] fair
	unfair [ʌn'feə] unfair
	normal ['nɔ:ml] normal
	abnormal [æb'nɔ:ml] anormal

Buchtipps

Das Erste Englische Lesebuch für Anfänger Band 1 Zweisprachig mit Englisch-deutscher Übersetzung Niveaustufen A1 A2



Das Buch enthält einen Kurs für Anfänger und fortgeschrittene Anfänger, wobei die Texte auf Deutsch und auf Englisch nebeneinanderstehen. Die Motivation des Schülers wird durch lustige Alltagsgeschichten über das Kennenlernen neuer Freunde, Studieren, die Arbeitssuche, das Arbeiten etc. aufrechterhalten. Die dabei verwendete Methode basiert auf der natürlichen menschlichen Gabe, sich Wörter zu merken, die immer wieder und systematisch im Text auftauchen. Sätze werden stets aus den im vorherigen Kapitel erklärten Wörtern gebildet. Das zweite und die folgenden Kapitel des Anfängerkurses haben nur jeweils etwa dreißig neue Wörter. Die Audiodateien sind auf www.audiolego.com/Band_1.html inklusive erhältlich.

Das Erste Englische Lesebuch für Anfänger Band 2 Zweisprachig mit Englisch-deutscher Übersetzung Niveaustufe A2

Dieses Buch ist Band 2 des Ersten Englischen Lesebuches für Anfänger. Die dabei verwendete Methode basiert auf der natürlichen menschlichen Gabe, sich Wörter zu merken, die immer wieder und systematisch im Text auftauchen. Die Audiodateien sind auf www.audiolego.com/Band_2.html inklusive erhältlich.



Das Erste Englische Lesebuch für Anfänger Band 3 Zweisprachig mit Englisch-deutscher Übersetzung Niveaustufe A2

Dieses Buch ist Band 3 des Ersten Englischen Lesebuches für Anfänger. Die dabei verwendete Methode basiert auf der natürlichen menschlichen Gabe, sich Wörter zu merken, die immer wieder und systematisch im Text auftauchen. Die Audiodateien sind auf www.audiolego.com/Band_3.html inklusive erhältlich.

Das Zweite Englische Lesebuch Zweisprachig mit Englisch-deutscher Übersetzung Niveaustufen A2 B1

Der Privatdetektiv ist hinter der Frau her, die er liebt. Ehemaliger Luftwaffenpilot, entdeckt er einige Seiten in der menschlichen Natur, mit denen er nicht zurechtkommen kann. Neue Worte werden im Buch von Zeit zu Zeit wiederholt, dadurch können Sie sich leichter an sie erinnern. Die Audiodateien sind auf www.audiolego.com/Band_4.html inklusive erhältlich.





Das Erste Englische Lesebuch für Kinder und Eltern **Zweisprachig mit Englisch-deutscher Übersetzung** **Niveaustufe A1**

Das Buch enthält einen Anfängerkurs für Kinder, wobei die Texte auf Deutsch und auf Englisch nebeneinanderstehen. Mit dem ersten Kapitel gibt es Bilder und die ersten einfachen Vokabeln, aus welchen verschiedene Sätze gebildet wurden. Mit dem zweiten Kapitel kommen die nächsten Bilder und Vokabeln hinzu, bis im Laufe des Buches aus zusammengewürfelten Sätzen, kleine Geschichten werden. Einfache Texte und ein ausgewählter und dosierter Grundwortschatz führen den Lernenden behutsam in die englische Sprache ein. Die Audiodateien sind auf www.audiolego.com/Band_11.html inklusive erhältlich.

Das Erste Englische Lesebuch für Kaufmännische Berufe und Wirtschaft **Zweisprachig mit Englisch-deutscher Übersetzung** **Niveaustufen A1 A2**

Der Inhalt des Buches ist aufgeteilt in 25 Kapitel, die auf die Stufen A1 und A2 des gemeinsamen europäischen Referenzrahmen vorbereiten sollen. In jedem Kapitel wird eine Anzahl an Vokabeln vermittelt, die anschließend direkt in kurzen, einprägsamen Sätzen und Texten veranschaulicht werden. Dabei handelt es sich durchgehend um alltagstaugliches Material für Berufssituationen wie Telefonate, Besprechungen, Geschäftsreisen und Geschäftskorrespondenz. Die Audiodateien sind auf www.audiolego.com/Band_12.html inklusive erhältlich.



Das Erste Englische Lesebuch für Medizinische Fachangestellte **Zweisprachig mit Englisch-deutscher Übersetzung** **Niveaustufen A1 A2**

Bei diesem Lehrbuch handelt es sich um ein Lesebuch für medizinische Fachangestellte und Patientenbetreuung. Dementsprechend behandeln die Lektionstexte und Vokabeln auch Themen wie Patientengespräche, Diagnostik, die Beschreibung von Symptomen und vieles mehr, was man im Kontakt mit Ärzten und Patienten braucht. Die Lektionen sind in mehrere Blöcke unterteilt: Vokabelliste mit Lautschrift und Übersetzung, kurze Übungsdialoge und zweisprachige Texte und meistens im Anschluss einige Verständnisfragen zu den Gesprächsinhalten. Die Audiodateien sind auf www.audiolego.com/Band_13.html inklusive erhältlich.

Das Erste Englische Lesebuch für Studenten **Zweisprachig mit Englisch-deutscher Übersetzung** **Niveaustufen A1 A2**

Das Buch enthält einen Kurs für Anfänger und fortgeschrittene Anfänger, wobei die Texte auf Deutsch und auf Englisch nebeneinander stehen. Die Dialoge sind praxisnah und alltagstauglich. Die Audiodateien sind auf www.audiolego.com/Band_10.html inklusive erhältlich.





Zweisprachig mit Englisch-deutscher Übersetzung
Stufen A1 und A2




Das Englische Lesebuch zum Kochen **Zweisprachig mit Englisch-deutscher Übersetzung** **Niveaustufen A1 A2**

Lernt man eine Sprache, hilft die Bekanntheit mit einem Thema, eine Verbindung zwischen zwei Sprachen herzustellen. Rezeptanleitungen, zusammen mit leichten Fragen und Antworten, zeigen den Gebrauch dieser Wörter und Sätze. Es könnte Ihren Appetit anregen oder Englischlernenden wie Ihnen helfen, ihre Kenntnis in einem bekannten Umfeld der Küche zu verbessern. Die Audiodateien sind auf www.audiolego.com/Band_9.html inklusive erhältlich.

Erste Englische Fragen und Antworten für Anfänger **Zweisprachig mit Englisch-deutscher Übersetzung** **Niveaustufen A1 A2**

Das Buch enthält einen Kurs für Anfänger und fortgeschrittene Anfänger, wobei die Texte auf Deutsch und auf Englisch nebeneinander stehen. Das Buch enthält viele Beispiele für Fragen und Antworten im Englischen. Sätze werden stets aus den im vorherigen Kapitel erklärten Wörtern gebildet. Die Audiodateien sind auf www.audiolego.com/Band_5.html inklusive erhältlich.




Das Erste Englische Lesebuch für Familien **Zweisprachig mit Englisch-Deutscher Übersetzung** **Niveaustufen A1 A2**

Das Buch enthält eine Darstellung der englischen Gespräche des täglichen Familienlebens, wobei die Texte auf Englisch und auf Deutsch nebeneinander stehen. Die dabei verwendete Methode basiert auf der natürlichen menschlichen Gabe, sich Wörter zu merken, die immer wieder und systematisch im Text auftauchen. Die Audiodateien sind auf www.audiolego.com/Band_15.html inklusive erhältlich.

Thomas's Fears and Hopes **Plain Spoken English with Idioms** **Bilingual for Speakers of German** **Pre-intermediate Level B1**

Thomas war zu seines Vaters Beerdigung nach Georgia heimgekehrt. Er wurde informiert, dass er das ganze Vermögen bekommen würde, denn er war ein Einzelkind. Da passierten einige Ereignisse, die ihm eine Furcht einjagten. Die Audiodateien sind auf www.audiolego.com/Band_6.html inklusive erhältlich.



Fremde Wasser **Zweisprachig mit Englisch-deutscher Übersetzung** **Stufe B2**

Mitgründer eines Zwei-Mann-Unternehmens zu sein hat seine Vor- und Nachteile. Das kalte Wasser der Selbsttätigkeit ist aber nicht für jedermann geeignet. Die Audiodateien sind auf www.audiolego.com/Band_7.html inklusive erhältlich.

Das Erste Touristische Lesebuch für Anfänger
Zweisprachig mit Englisch-Deutscher Übersetzung
Niveaustufe A1

Das Lesebuch ist der ideale Begleiter für alle, die Sprachen unterwegs lernen wollen. Das Buch enthält am häufigsten gebrauchten Wörter, einfache Sätze und Redewendungen, um sich schnell zu verständigen. Die Audiodateien sind auf www.audiolego.com/Band_14.html inklusive erhältlich.



Who lost the money? Wer verlor das Geld?
Das Erste Englische Lesebuch für Stufen A1 A2
Zweisprachig mit Englisch-Deutscher Übersetzung

Der erste Teil des Buches erklärt mit Beispielen den grundlegenden Satzbau der englischen Sprache. Der zweite Buchteil stellt einen Krimi dar. In der Anlage finden Sie die Liste der 1300 wichtigsten Wörter. Die Audiodateien sind auf www.audiolego.com/Band_16.html inklusive erhältlich.

Unexpected Circumstance
Zweisprachig mit Englisch-Deutscher Übersetzung
Niveaustufe B2

Die forensische Wissenschaft war eine von Damien Morins Leidenschaften. Inzwischen betraf das erste wirkliche Verbrechen, dass er untersuchte, seine eigene Vergangenheit. Die Audiodateien sind auf www.audiolego.com/Band_8.html inklusive erhältlich.

