

399

Fit zum Übertritt

Englisch 4. Klasse



Mit
Audiodateien



gemeinsam
wachsen lernen

hauschkaverlag

Inhaltsverzeichnis

Vorwort	1
Introduction	2
Welcome to school	6
Time	10
Body and feelings	14
Let's go outside	20
At home	26
Animals	32
Hobbies and sports	38
Food and drinks	44
Shopping	50
Getting around	56

Herausnehmbarer Lösungsteil nach Seite 32



Introduction



1. Words and phrases – Wörter und Satzmuster

hello, hi	Hallo	sister	Schwester	five	fünf
Good morning!	Guten Morgen!	sisters	Schwestern	six	sechs
Germany	Deutschland	brother	Bruder	seven	sieben
Italy	Italien	brothers	Brüder	eight	acht
Spain	Spanien	one	eins	nine	neun
France	Frankreich	two	zwei	ten	zehn
England	England	three	drei	eleven	elf
Great Britain	Großbritannien	four	vier	twelve	zwölf

What is your name? / What's your name?	Wie heißt du? / Wie ist dein Name?
How old are you?	Wie alt bist du?
Where do you come from? Where are you from?	Wo kommst du her? Woher kommst du?
Where do you live?	Wo lebst du? / Wo wohnst du?
Have you got sisters or brothers?	Hast du Schwestern oder Brüder?
My name is ... / I am ..., I'm ...	Mein Name ist ... / Ich heiße ..., Ich bin ...
one year / ... years	ein Jahr / ... Jahre
I come from ... / I'm from ...	Ich komme aus ... / Ich bin aus ...
I live in ...	Ich lebe in ...
I have got (a) ... / I've got (a) ...	Ich habe (einen/eine) ...

Nomen werden im Englischen fast alle **kleingeschrieben**. Es gibt nur wenige Ausnahmen: **Personennamen, Ländernamen, Städtenamen**. Weitere Ausnahmen siehe Seiten 10 und 56. Auch das Wort **I** = ich und die Satzanfänge werden **großgeschrieben**.

Manchmal werden ein oder mehrere Buchstaben ausgelassen. Dann steht an dieser Stelle ein **Apostroph** '.

In der Mehrzahl wird den Nomen fast immer ein **-s** angehängt.

long form		short form	Einzahl		Mehrzahl
What is your name?	→	What's your name?	sister	→	sisters
I am ...	→	I'm ...	brother	→	brothers
I have got	→	I've got ...	year	→	years

2. Training

1



Listen. Draw lines. – Hör zu. Verbinde, was zusammengehört.

Good ...

My name is ...

I am ten ...

I come from ...





Billy.

morning.






Germany.

years old.

**2 Who is speaking? Draw lines and write the names and ages. –
Wer spricht? Verbinde und schreibe die Namen und das richtige Alter dazu.**

<p>Hello! My name is Jenny. I am eight years old. I live in Great Britain.</p>	 <div style="border: 1px solid black; width: 50px; height: 30px; margin: 5px auto;"></div>	 <div style="border: 1px solid black; width: 50px; height: 30px; margin: 5px auto;"></div>	<p>Hi! I am Carlos. I am ten years old. I live in Spain.</p>
<p>Good morning! My name is Florian. I am eleven years old. I am from Germany.</p>	 <div style="border: 1px solid black; width: 50px; height: 30px; margin: 5px auto;"></div>	 <div style="border: 1px solid black; width: 50px; height: 30px; margin: 5px auto;"></div>	<p>Hello! I am Maria from Italy. I am nine years old.</p>

**3 What are their names? Where do they come from? Write. –
Wie heißen sie? Woher kommen sie? Schreibe.**

	<p>Hello! My _____ Julia.</p> <p>I come _____.</p>	
	<p>Hi! My _____ Alex.</p> <p>I _____.</p>	
	<p>Good morning! I _____ Luc.</p> <p>_____.</p>	
	<p>_____! _____ Mila.</p> <p>_____.</p>	

Time



1. Words and phrases – Wörter und Satzmuster

Monday	Montag	day	Tag	time	Zeit
Tuesday	Dienstag	morning	Morgen	clock	Uhr
Wednesday	Mittwoch	noon	Mittag	clocktime	Uhrzeit
Thursday	Donnerstag	afternoon	Nachmittag	At ... o'clock	Um ... Uhr.
Friday	Freitag	evening	Abend	week	Woche
Saturday	Samstag	night	Nacht	weekend	Wochenende
Sunday	Sonntag	midnight	Mitternacht	Zahlen siehe Seite 2.	

Besonderheit 1: Bei der Uhrzeit in ganzen Stunden steht wieder ein **Apostroph** '.

long form: It's 5 **on the** clock. *Das sagt aber niemand so, sondern ...* short form: It's 5 **o'clock**.

Besonderheit 2: Die Uhrzeit kann durch **a.m.** oder **p.m.** ergänzt werden.



It's 8 o'clock **in the morning.**

It's 8 o'clock **a.m.**



Es ist 8 Uhr **morgens.**



It's 8 o'clock **in the evening.**

It's 8 o'clock **p.m.**



Es ist 8 Uhr **abends.**

oder:

Es ist **20 Uhr.**

Die Abkürzungen **a.m.** und **p.m.** stammen aus dem Lateinischen und bedeuten:

0:00 Uhr bis 12:00 Uhr = **a.m.** (ante meridiem: „vor dem Mittag“)

12:00 Uhr bis 0:00 Uhr = **p.m.** (post meridiem: „nach dem Mittag“)

Besonderheit 3: Benennung der halben Stunde.



It's half **past 1.** → Auf Englisch wird die **vorherige volle Stunde** genannt.
= halb **nach**

Es ist halb **2.** → Im Deutschen nennen wir die **nachfolgende volle Stunde.**

Besonderheit 4: Bei den Viertelstunden ist es ähnlich wie im Deutschen.

a quarter **past** ... = Viertel **nach** ...

a quarter **to** ... = Viertel **vor** ...

2. Training

- Write the days of a week in the right order, beginning with Monday. –
Schreibe die Wochentage der Reihe nach auf. Beginne mit Montag.

Monday,

6 At the train station: Read the question and find the answer. Draw lines. – Am Bahnhof: Lies die Frage und finde die passende Antwort. Verbinde.

Hello. Can I help you?		£84. Here you are. o
Where do you want to go to?		Hello. Yes, please. I need a train ticket. s
The next train to London leaves at 2.30 p.m.		2.30 is perfect! a
A one-way ticket or a return ticket?		A return ticket, please. t
When do you want to return?		I want to go to London. t
That's £84, please.		I want to return on Sunday. i
Have a nice trip! Goodbye.		Thank you. Goodbye. n

Where are we? → We are at the train

S						
---	--	--	--	--	--	--

.

7 Sights of London: Draw lines. – Sehenswürdigkeiten von London: Verbinde.

London Eye
Tower of London
Big Ben
Buckingham Palace
Tower Bridge



Üben und lernen mit weiteren Titeln aus dem Hauschka Verlag:



für die 4. Klasse

Fit zum Übertritt



Fotoverzeichnis:

Cover:	group pre-teen School Pupils Outside of the Classroom © pololia
Seite 53:	Geld public © domain
Seite 58:	Schilder © Open Government License, Regierung des Vereinigten Königreichs, Department for Transport
Seite 60 + Umschlag-innenseite:	Landscape panoramic of Buckingham Palace, London, England first thing in the morning. © david Piccadilly Circus / London Eye / England / Riesenrad / Wahrzeichen Londons © Lisa-Marie TB2 © refresh(PIX) Big Ben and Houses of Parliament in London, UK © maglara Tower of London, United Kingdom © Mistervlad (alle Fotos stock.adobe.com)



regional
produziert



natürliche Farben
auf Pflanzenölbasis



recyclbar über
die Papiertonne

Fit zum Übertritt Englisch

4. Klasse

- zum Vorbereiten auf Tests in der 4. Klasse und zur Wiederholung in den Ferien vor der 5. Klasse
- gegliedert in Info-, Übungs- und Testteile
- mit Audiodateien zum Üben des Hörverstehens
- passend zum Lehrplan in Englisch
- mit herausnehmbarem Lösungsteil

Noch mehr Titel unter
www.hauschkaverlag.de

ISBN 978-3-88100-399-5



[D] € 11,90
[A] € 12,20