




## Forscherauftrag:

Was weißt du über das Weihnachtsfest?  
Beschreibe es mit passenden Bildern  
und Texten.



### Tipp:

Lies den Text auf Seite 34.



© AOL-Verlag

### Du brauchst:

- eine Schere
- einen Stift zum Schreiben
- Buntstifte
- Klebstoff
- Vorlagen (siehe Seite 33 und 34)

### So geht es:

1. Was weißt du über das Weihnachtsfest? Lies den Text auf Seite 34.
2. Beschreibe dann, was das Weihnachtsfest ist. Schreibe auf die Rückseite der Schreibvorlage „Tannenbaum“ (Seite 33).
3. Schneide dafür zunächst die Vorlage an der gestrichelten Linie aus.
4. Falte sie nach dem Beschriften in der Mitte zusammen.
5. Male den Weihnachtsbaum aus.
6. Klebe die fertige Vorlage auf dein Lapbook.



© AOL-Verlag

© AOL-Verlag


## Das Weihnachtsfest – Forscherkarte

### Du brauchst:

- Buntstifte
- eine Schere
- Klebstoff und Klebeband
- Vorlage (Seite 34)

### So geht es:

1. Schneide die Vorlage (Seite 34) an der gestrichelten Linie aus.
2. Klebe sie an der schraffierten Fläche zusammen.
3. Lies dir den Text durch.
4. Male auf die Rückseite der Vorlage passende Bilder zu den Texten.
5. Falte das Leporello an den durchgezogenen Linien wie eine Ziehharmonika zusammen.
6. Klebe das zusammengefaltete Leporello mit Klebeband auf deinem Lapbook fest.



© AOL-Verlag

## Die Weihnachtsfest – Weiterführende Anregungen

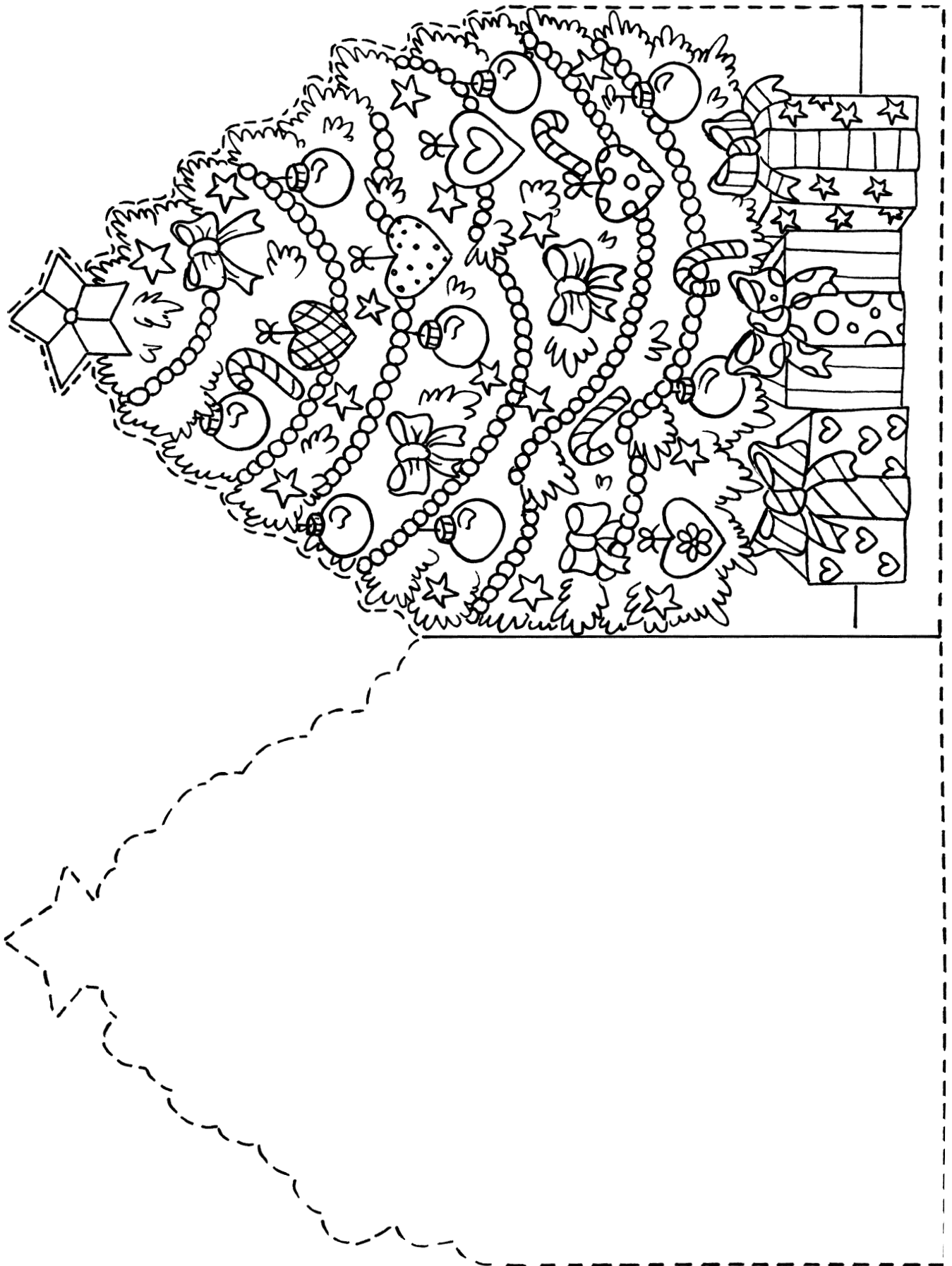
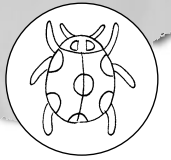
- ✓ gemeinsam die Weihnachtsgeschichte lesen und nacherzählen (siehe Seite 20–26)
- ✓ über die Weihnachtsgeschichte sprechen (Warum feiern die Christen Weihnachten? Wie wird Weihnachten in den unterschiedlichen Familien bzw. Gemeinden gefeiert?)
- ✓ über das Weihnachtsfest sprechen, das die Kinder zu Hause feiern (Wie feiert ihr Weihnachten? Welche Traditionen/Bräuche habt ihr? Was findet ihr am schönsten?); wichtig: die Kinder einbeziehen, die aus religiösen oder anderen Gründen nicht zu Hause Weihnachten feiern (Welche Feste gibt es bei euch? Was macht ihr während der Weihnachtszeit?)
- ✓ Schreibanlass: Mein schönstes Weihnachtserlebnis/-fest
- ✓ Weihnachten in anderen Ländern (siehe Seite 35–42)
- ✓ Mein Traum-Weihnachtsfest (Vorlage „Wunschkugel“, siehe Seite 43)
- ✓ Kinderbücher zum Thema „Weihnachten“ lesen (Bücherkiste zur Verfügung stellen)
- ✓ gemütliche Rituale während der Vorweihnachtszeit durchführen (Kerzen oder Lichterketten anzünden, Plätzchen essen, Weihnachtsgeschichten und -gedichte vorlesen, Weihnachtslieder singen, kleine Geschenke basteln usw.)


© AOL-Verlag

© AOL-Verlag



# Das Weihnachtsfest – Schreibvorlage „Tannenbaum“





Vorlage Nr. 1

## Das Weihnachtsfest

Am 25. Dezember feiern die Christen mit dem Weihnachtsfest die Geburt Jesu vor über 2000 Jahren. Vier Tage vorher ist die Wintersonnenwende, das heißt, die Tage werden wieder länger und die Nächte kürzer. Im Christentum gehört Weihnachten mit Ostern zu den wichtigsten Feiertagen im Jahr.

Das Weihnachtsfest beginnt am 24. Dezember, dem Heiligabend. In den meisten Ländern ist der 25. Dezember der wichtigste Festtag an Weihnachten. Auch der 26. Dezember ist ein Feiertag, an dem die meisten Menschen freihaben, um mit ihren Familien und Freunden Zeit verbringen zu können.

Vorlage Nr. 2

Viele Bräuche, die wir aus der Weihnachtszeit kennen, sind alt. Den Brauch, einen Tannenbaum aufzustellen und zu schmücken, gibt es zum Beispiel seit rund 500 Jahren. Davor schmückten die Menschen ihre Häuser im Winter mit grünen Tannenzweigen. Sie sollten in der dunklen Jahreszeit ein Zeichen für neues Leben sein.

Auch der Brauch, sich gegenseitig Geschenke zu machen, ist ungefähr 500 Jahre alt. Traditionell brachte früher in Deutschland das Christkind am Abend des 24. Dezember die Geschenke. Heute ist der Weihnachtsmann in vielen Ländern der ganzen Welt bekannt.

Die Kirchen feiern Weihnachten mit zusätzlichen Gottesdiensten, Konzerten und Krippenspielen. An Heiligabend gibt es zum Beispiel noch am späten Abend einen Gottesdienst, die Mitternachtsmesse.

Klebe Vorlage Nr. 2 an der schraffierten Fläche fest.